

«УТВЕРЖДАЮ»
директор МАОУ
«Средняя школа № 19
имени А.В. Седельникова»
_____ И. М. Шкодина

**Положение
о проведении школьного фестиваля «Футбол в школе»
среди учащихся МАОУ СШ №19 г. Красноярск**

1. Общие положения

Настоящее положение определяет условия, порядок организации и проведения школьного фестиваля «Футбол в школе» в МАОУ СШ №19.

2. Цели задачи

Целью Фестиваля является популяризация физической культуры и спорта среди учащихся МАОУ СШ №19.

Основные задачи Акции:

- привлечение обучающихся к регулярным занятиям физической культурой и спортом;
- укрепление здоровья и формирование здорового образа жизни;
- популяризация и развитие футбола в МАОУ СШ №19;
- вовлечение родителей, учащихся воспитательно-образовательный процесс через совместную деятельность педагогов.

3. Участники Фестиваля

В Фестивале принимают участие учащиеся 1-11 классов МАОУ МАОУ СШ №19 города Красноярска, а также их родители, педагоги.

4. Сроки и мероприятия Фестиваля

Фестиваль проводится с 12 ноября 2023 г. по 20 мая 2024 г.

5. Программа фестиваля

Мероприятия проводятся в соответствии с содержанием и рекомендациями, представленными ниже, с учетом Критериев оценки для определения лучших образовательных организаций в субъекте Российской Федерации, указанных в **Приложении №1** к настоящему Положению, которое является неотъемлемой частью настоящего Положения.

«Футбольная карусель»

Рекомендуется к проведению для следующих уровней образования: 1-4 классы, 5-9 классы.

На футбольном поле, спортивной площадке или в спортивном зале размечаются «станции» (от 4 до 8 в зависимости от размеров площадки, размер «станций» зависит от размеров поля/площадки). Мероприятием руководит координатор, который отслеживает время и подаёт сигнал начала и окончания выполнения заданий. На каждой «станции» работает инструктор

(учитель физической культуры, педагог дополнительного образования) и не более 8 участников, которые выполняют предлагаемые упражнения с футбольным мячом или игровые задания. Время выполнения - не более 5-7 минут. По истечении времени по сигналу координатора участники переходят на следующую «станцию» для выполнения нового задания, инструктор остаётся на своей «станции». Все участники должны пройти по всем «станциям» по принципу круговой тренировки. Примеры упражнений и заданий представлены в **Приложении №1** к настоящему Положению, которое является неотъемлемой частью настоящего Положения.

Творческий конкурс

Рекомендуется к проведению для следующих уровней образования: 1-4 классы, 5-9 классы.

Конкурс рисунков (акварель, гуашь, цветные карандаши, мелки и пр.) и/или красочных поделок на футбольную тему с коротким комментарием к работе. Проводится в формате выставки.

Футбольный флешмоб

Рекомендуется к проведению для следующих уровней образования: 1-4 классы, 5-9 классы, 10-11 классы.

Мероприятие может проводиться в конкурсном формате между классами (группами), а также возможно проведение по параллелям.

Задача: организовать флешмоб на футбольную тематику с задействованием максимального количества обучающихся, например, в поддержку сборной команды России по футболу и/или любого футбольного клуба, а также команды своей образовательной организации.

Возможные форматы флешмобов:

- совместная кричалка/гимн;
- расстановка людей в виде какой-либо фигуры на футбольную тематику (название клуба, футбольные атрибуты и пр.);
- танцевальный номер;
- выступление с использованием футбольных мячей и т.п.

«Классный» кубок

Рекомендуется к проведению для следующих уровней образования: 1-4 классы, 5-9 классы и 10-11 классы.

Проведение соревнований по мини-футболу (футзалу) среди обучающихся всех возрастных категориях, среди команд в смешанных составах в формате мини-турниров. Победителям соревнований вручается кубок, изготовленный обучающимися младших классов.

Мероприятия проводятся в соответствии с методическими рекомендациями РФС по организации мероприятий по футболу среди обучающихся общеобразовательных организаций, размещенными на официальном сайте РФС на странице «Футбол в школе» в разделе «Всероссийский фестиваль».

Футбольная викторина

Рекомендуется к проведению для следующих уровней образования: 1-4 классы, 5-9 классы и 10-11 классы.

Проведение развлекательного урока истории футбола (мирового,

отечественного), урока по правилам вида спорта «футбол» в формате викторин, конкурсов на футбольные знания и прочее. Рекомендуется в формате ответов/вопросов о фактах, легендах и мифах по примеру телевизионных передач «Своя игра» или «Что? Где? Когда?». Возможные материалы для организации викторины размещены на официальном сайте РФС на странице «Футбол в школе» в разделе «Всероссийский фестиваль».

Наш «Школьный спортивный клуб»

Рекомендуется к проведению для следующих уровней образования: 1-11 классы.

Снять видеосюжет продолжительностью не более 3 минут о работе школьного спортивного клуба (далее - ШСК) в организации. Рассказать о начале работы ШСК, названии, эмблеме, видах спорта, реализующихся в ШСК, соревнованиях различного уровня, в которых принимают участие обучающиеся. Видеоролик может быть наполнен любой информацией о деятельности ШСК, в том числе содержать интервью с участниками и руководителями ШСК.

Футбол дома

Рекомендуется к проведению для следующих уровней образования: 1-4 классы, 5-9 классы, 10-11 классы.

Проводится в формате домашнего челленджа на футбольную тематику с фото и/или с записью короткого видео и выгрузкой в социальные сети с хештегом: #футболвшколе. Рекомендуется к проведению с использованием мячей небольшого размера или выполненных из мягких материалов (допускается использование воздушных шаров).

Примеры заданий:

- *расставить игрушки в линию и обвести мяч вокруг них;*
- *поставить игрушку на символические ворота и забить гол;*
- *прокомментировать фрагмент матча;*
- *придумать (выбрать) технический прием и обыграть родителей или брата/сестру;*
- *сделать футбольный мяч своими руками (из подручных средств);*
- *провести семейную тренировку и т.д.*

Футбольный гурман

Рекомендуется к проведению для следующих уровней образования: 1-4 классы, 5-9 классы, 10-11 классы.

Проводится в виде кулинарного конкурса на самое оригинальное оформление блюда на футбольную тематику, лучшую легенду/описание истории блюда, возможное применение блюда в спортивном питании футболистов и прочее. Рекомендуется к проведению в домашних условиях при участии родителей. Фото и/или видео блюда предоставляется обучающимися в удобном для образовательной организации формате.

Футбольный классный час (Тема: Легендарные игроки России и мира).

Рекомендуется к проведению для следующих уровней образования: 1-4 классы, 5-9 классы и 10-11 классы.

Педагоги в рамках классного часа рассказывают о легендарных футболистах,

как об одном из самых доступных и самом популярном виде спорта. Обучающиеся готовят доклад и/или презентации о выдающихся спортсменах и тренерах. Подготовленный материал обучающиеся представляют одноклассникам в рамках классного часа.

«Папа, мама, я - футбольная семья!»

Рекомендуется к проведению для следующих уровней образования: 1-4 классы, 5-9 классы, 10-11 классы.

Проведение футбольных активностей при участии родителей (законных представителей) обучающихся. Примерный формат проведения мероприятия указан в **Приложении №3** к настоящему Положению, которое является неотъемлемой частью настоящего Положения.

Коллективное посещение футбольного матча

Рекомендуется к проведению для следующих уровней образования: 5-9 классы и 10-11 классы.

Коллективное посещение 1 (одним) или несколькими классами/группами образовательной организации официального матча в рамках спортивных соревнований по футболу и его спортивным дисциплинам футбольной команды/клуба муниципального образования и/или субъекта Российской Федерации, в котором находится образовательная организация.

Футбольный турнир родителей

Рекомендуется к проведению среди родителей (законных представителей) воспитанников дошкольных образовательных организаций и/или обучающихся общеобразовательных организаций по футболу, мини-футболу (футзалу) и футболу по упрощенным правилам в форматах 3x3, 4x4, 5x5, 6x6 («лига мам», «лига пап», смешанные соревнования). В качестве арбитров матчей рекомендуется привлекать обучающихся.

«Футбольная» ёлка

Рекомендуется к проведению для следующих уровней образования: 1-4 классы.

Проводится в формате конкурса. Учащиеся своими руками изготавливают украшения на новогоднюю елку на футбольную тематику: игрушки в форме футболистов(-к), мячей, логотипов футбольных клубов и т.п. Конкурс проводится в два этапа. На первом этапе проводится украшение новогодней елки в классе. Далее из лучших работ каждого класса украшается общая школьная новогодняя ёлка.

«Встреча с футболистом/футболисткой»

Рекомендуется к проведению для следующих уровней образования: 1-4 классы, 5-9 классы и 10-11 классы.

Организуется мероприятие (открытый урок физкультуры, мастер-класс, встреча в формате «вопрос-ответ» и т.п.) с участием действующего футболиста/футболистки, ветерана футбола, тренера известного клуба/команды. Формат и содержание мероприятия определяется образовательной организацией самостоятельно.

«День футбольного болельщика»

Рекомендуется к проведению для следующих уровней образования: 1-4 классы, 5-9 классы и 10-11 классы.

Конкурс «кричалок», плакатов и т.д. среди болельщиков и групп поддержки. Участники мероприятия (не менее 3-х человек) исполняют песню, «кричалку» или групповой перформанс с использованием различных предметов в поддержку футбольного клуба или команды своей образовательной организации.

«Прояви себя в футболе»

Рекомендуется к проведению для следующих уровней образования: 1-4 классы, 5-9 классы и 10-11 классы.

В данной категории проводятся следующие активности: футбольный финт (обманное движение в футболе), празднование гола, создание образа футболиста/футболистки. Активности проводятся в формате спортивно-массового мероприятия на футбольном поле, спортивной площадке и/или в спортивном зале с участием обучающихся.

«Финт». Участники мероприятия показывают свой футбольный финт, педагог снимает на видео участников в процессе выполнения.

«Празднование гола». Участники мероприятия забивают гол в ворота и изображают оригинальное празднование гола, каждый участник поочередно выполняет задание. Педагог снимает на видео общий процесс мероприятия.

«Создай образ футболиста/футболистки». Учащиеся воссоздают образ известного футболиста/футболистки с помощью одежды, аксессуаров или любых предметов, дополняющих образ футболистов. Педагог снимает общее фото всех участников мероприятия.

Дополнительно снимается видеоролик продолжительностью не более 1 минуты, в котором будут представлены лучшие 3 финта, 3 празднования гола и 3 образа футболиста/футболистки (ТОП- 3).

По итогам проведения мероприятий, настоящего Положения, на сайте школы и на официальной странице в социальной сети размещаются новости о проведенных мероприятиях (новость размещается не позднее 7 (семи) календарных дней со дня проведения мероприятия). При размещении новостей указывается хештег #футболвшколе. Ссылка на одну из новостей о проведении мероприятий прикрепляется к отчету о проведении мероприятий на интернет- портале **спорт.рдш.рф**.

Все работы сдавать лично или присылать Калашниковой Н.И. по адресу: alexonline@list.ru для оформления выставки на 1 этаже школы, на сайте и школьной группе ВК в указанные в Положении сроки.

6. Награждение

Победители и призеры Фестиваля в каждом мероприятии награждаются грамотами.

Участие в Фестивале принимается во внимание при промежуточной аттестации учащихся по предмету «Физическая культура».

Приложение №1

Критерии оценки для определения лучших классов по итогам Фестиваля

Категории мероприятий	Детализация критериев	Уровень образования	Баллы
1	<p>- количество участников мероприятия, деленное на общее количество обучающихся на уровне образования и умноженное на 10. Расчет баллов производится по каждому уровню образования отдельно (дошкольники, 1-4 класс, 5-9 класс, 10-11 класс).</p>	1-4 класс 5-9 класс 10-11 класс	0 - 10 0 - 10 0 - 10
	<p>- 3 фотографии с мероприятия (обязательно - 1 общая фотография с максимальным количеством участников). Размер 1 фотографии в электронном виде не менее 1 МБ; - новость о проведении мероприятия на официальном сайте учреждения и/или на официальной странице организации в социальной сети (не позднее 7 дней после проведения мероприятия).</p>	Обязательные критерии проведения мероприятия (без выполнения условий баллы за проведение мероприятия не начисляются)	
	<p>ДОПОЛНИТЕЛЬНЫЙ БАЛЛ: Видеоролик о проведении мероприятия (продолжительность не более 1 минуты, горизонтальная съемка). Загружается на видеохостинг www.youtube.com с хештегом #футболвшколе и прикрепляется к отчету за мероприятие в виде ссылки на видео.</p>		
2	<p>- количество девочек-участниц мероприятия, деленное на общее количество обучающихся девочек на уровне образования и умноженное на 10. Расчет баллов производится по каждому уровню образования отдельно (дошкольники, 1-4 класс, 5-9 класс, 10-11 класс).</p>	1-4 класс 5-9 класс 10-11 класс	0 - 10 0 - 10 0 - 10
	<p>- 3 фотографии с мероприятия (обязательно - 1 общая фотография с максимальным количеством участников). Размер 1 фотографии в электронном виде не менее 1 МБ; - новость о проведении мероприятия на официальном сайте учреждения и/или на официальной странице организации в социальной сети (не позднее 7 дней после проведения мероприятия).</p>	Обязательные критерии проведения мероприятия (без выполнения условий баллы за проведение мероприятия не начисляются)	
	<p>ДОПОЛНИТЕЛЬНЫЙ БАЛЛ: Видеоролик о проведении мероприятия (продолжительность не более 1 минуты, горизонтальная съемка). Загружается на видеохостинг www.youtube.com с хештегом #футболвшколе и прикрепляется к отчету за мероприятие в виде ссылки на видео.</p>		
3	<p>- количество участников мероприятия, деленное на общее количество обучающихся на уровне образования и умноженное на 10. Расчет баллов производится по каждому уровню образования отдельно (дошкольники, 1-4 класс, 5-9 класс, 10-11 класс).</p>	1-4 класс 5-9 класс 10-11 класс	0 - 10 0 - 10 0 - 10

		- 3 фотографии с выставки работ участников (общий план с максимальным количеством работ). Размер фотографии в электронном виде не менее 1 МБ; - фотографии 5 лучших работ организации. Размер фотографии в электронном виде не менее 1 МБ; - новость о проведении мероприятия на официальном сайте учреждения и/или на официальной странице организации в социальной сети (не позднее 7 дней после проведения мероприятия).	Обязательные критерии проведения мероприятия (без выполнения условий баллы за проведение мероприятия не начисляются)	
4	Футбольный флешмоб	- количество участников мероприятия, деленное на общее количество обучающихся на уровне образования и умноженное на 10. Расчет баллов производится по каждому уровню образования отдельно (дошкольники, 1-4 класс, 5-9 класс, 10-11 класс).	1-4 класс 5-9 класс 10-11 класс	0 - 10 0 - 10 0 - 10
		- 3 фотографии с мероприятия (обязательно - 1 общая фотография с максимальным количеством участников). Размер 1 фотографии в электронном виде не менее 1 МБ; - новость о проведении мероприятия на официальном сайте учреждения и/или на официальной странице организации в социальной сети (не позднее 7 дней после проведения мероприятия).	Обязательные критерии проведения мероприятия (без выполнения условий баллы за проведение мероприятия не начисляются)	
		ДОПОЛНИТЕЛЬНЫЙ БАЛЛ: видеоролик о проведении мероприятия (продолжительность не более 1 минуты, горизонтальная съемка). Загружается на видеохостинг www.youtube.com с хештегом #футболвшколе и прикрепляется к отчету за мероприятие в виде ссылки на видео.	1-4 класс 5-9 класс 10-11 класс	3 3 3
5	«Классный» кубок	- количество участников мероприятия, деленное на общее количество обучающихся на уровне образования и умноженное на 10. Расчет баллов производится по каждому уровню образования отдельно (дошкольники, 1-4 класс, 5-9 класс, 10-11 класс).	классы 5-9 классы 10-11 классы	0 - 10 0 - 10 0 - 10
		- 3 фотографии с мероприятия (обязательно - 1 общая фотография с максимальным количеством участников). Размер 1 фотографии в электронном виде не менее 1 МБ; - новость о проведении мероприятия на официальном сайте учреждения и/или на официальной странице организации в социальной сети (не позднее 7 дней после проведения мероприятия).	Обязательные критерии проведения мероприятия (без выполнения условий баллы за проведение мероприятия не начисляются)	
		ДОПОЛНИТЕЛЬНЫЙ БАЛЛ: видеоролик о проведении мероприятия (продолжительность не более 1 минуты, горизонтальная съемка). Загружается на видеохостинг www.youtube.com с хештегом #футболвшколе и прикрепляется к отчету за мероприятие в виде ссылки на видео.	1-4 класс 5-9 класс 10-11 класс	3 3 3
		ДОПОЛНИТЕЛЬНЫЙ БАЛЛ: за мероприятие - фото кубка изготовленного обучающимися (вручается победителям).	Изготовленный кубок	2
6	Футбольная викторина	- количество участников мероприятия, деленное на общее количество обучающихся на уровне образования и умноженное на 10. Расчет баллов производится по каждому уровню образования отдельно (дошкольники, 1-4 класс, 5-9 класс, 10-11 класс).	1-4 классы 5-9 классы 10-11 классы	0 - 10 0 - 10 0 - 10

		<p>- 3 фотографии с мероприятия (обязательно - 1 общая фотография с максимальным количеством участников). Размер 1 фотографии в электронном виде не менее 1 МБ;</p> <p>- новость о проведении мероприятия на официальном сайте учреждения и/или на официальной странице организации в социальной сети (не позднее 7 дней после проведения мероприятия).</p>	Обязательные критерии проведения мероприятия (без выполнения условий баллы за проведение мероприятия не начисляются)	
		<p>ДОПОЛНИТЕЛЬНЫЙ БАЛЛ:</p> <p>видеоролик о проведении мероприятия (продолжительность не более 1 минуты, горизонтальная съемка). Загружается на видеохостинг www.youtube.com с хештегом #футболвшколе и прикрепляется к отчету за мероприятие в виде ссылки на видео.</p>	<p>1-4 класс</p> <p>5-9 класс</p> <p>10-11 класс</p>	<p>3</p> <p>3</p> <p>3</p>
7	Наш «Школьный спортивный клуб»	<p>- съемка видеоролика о работе ШСК в организации (продолжительностью не более 3 минут). Загружается на видеохостинг www.youtube.com с хештегом #футболвшколе и прикрепляется к отчету за мероприятие в виде ссылки на видео.</p> <p>- размещение ролика на официальном сайте организации.</p>	1-11 класс да/нет	5/0
8	Футбол дома	<p>- количество участников, предоставивших видеоролики о мероприятии, деленное на общее количество обучающихся на уровне образования и умноженное на 10. Расчет баллов производится по каждому уровню образования отдельно (дошкольники, 1-4 класс, 5-9 класс, 10-11 класс).</p>	<p>1-4 класс</p> <p>5-9 класс</p> <p>10-11 класс</p>	<p>0 - 10</p> <p>0 - 10</p> <p>0 - 10</p>
		<p>- 1 видеоролик о проведении мероприятия от каждого заявленного в проведении участника (продолжительность не более 1 минуты, горизонтальная съемка). Загружаются на видеохостинг www.youtube.com с хештегом #футболвшколе и прикрепляются к отчету за мероприятие в виде ссылок на видео.</p> <p>- новость о проведении мероприятия на официальном сайте учреждения и/или на официальной странице организации в социальной сети (не позднее 7 дней после проведения мероприятия).</p>	Обязательные критерии проведения мероприятия (без выполнения условий баллы за проведение мероприятия не начисляются)	
9	Футбольный гурман	<p>Оценка проводится по количеству работ/участников (от каждого участника не более 1 приготовленного блюда).</p>	<p>от 1 до 15 работ/участников от 16 и более работ/участников</p>	<p>5</p> <p>10</p>
		<p>- фотографии работ участников (возможен коллаж из фотографий или общее фото всех приготовленных блюд). Размер фотографии в электронном виде не менее 1 МБ;</p> <p>- новость о проведении мероприятия на официальном сайте учреждения и/или на официальной странице организации в социальной сети (не позднее 7 дней после проведения мероприятия).</p>	Обязательные критерии проведения мероприятия (без выполнения условий баллы за проведение мероприятия не начисляются)	
		<p>ДОПОЛНИТЕЛЬНЫЙ БАЛЛ: 1 видеоролик о проведении мероприятия (продолжительность не более 1 минуты, горизонтальная съемка). Загружается на видеохостинг www.youtube.com с хештегом</p>	Наличие видео	3


		#футболвшколе и прикрепляется к отчету за мероприятие в виде ссылки на видео.		
10	Футбольный классный час	- количество участников мероприятия, деленное на общее количество обучающихся на уровне образования и умноженное на 10. Расчет баллов производится по каждому уровню образования отдельно (дошкольники, 1-4 класс, 5-9 класс, 10-11 класс).	1-4 классы 5-9 классы 10-11 классы	0 - 10 0 - 10 0 - 10
		- 3 фотографии с мероприятия (обязательно - 1 общая фотография с максимальным количеством участников). Размер 1 фотографии в электронном виде не менее 1 МБ; - новость о проведении мероприятия на официальном сайте учреждения и/или на официальной странице организации в социальной сети (не позднее 7 дней после проведения мероприятия).	Обязательные критерии проведения мероприятия (без выполнения условий баллы за проведение мероприятия не начисляются)	
		ДОПОЛНИТЕЛЬНЫЙ БАЛЛ: 1 видеоролик о проведении мероприятия (продолжительность не более 1 минуты, горизонтальная съемка). Загружается на видеохостинг www.youtube.com с хештегом #футболвшколе и прикрепляется к отчету за мероприятие в виде ссылки на видео.	1-4 классы 5-9 классы 10-11 классы	3 3 3
11	«Папа, мама, я - футбольная семья!»	Оценка проводится по количеству команд (семей) - участников мероприятия.	От 3 до 6 команд От 7 до 10 команд 11 и более	6 8 10
		- 3 фотографии с мероприятия (обязательно - 1 общая фотография с максимальным количеством участников). Размер 1 фотографии в электронном виде не менее 1 МБ; - новость о проведении мероприятия на официальном сайте учреждения и/или на официальной странице организации в социальной сети (не позднее 7 дней после проведения мероприятия).	Обязательные критерии проведения мероприятия (без выполнения условий баллы за проведение мероприятия не начисляются)	
		ДОПОЛНИТЕЛЬНЫЙ БАЛЛ: Видеоролик о проведении мероприятия (продолжительность не более 1 минуты, горизонтальная съемка). Загружается на видеохостинг www.youtube.com с хештегом #футболвшколе и прикрепляется к отчету за мероприятие в виде ссылки на видео.	Наличие видео	3
12	Коллективное посещение футбольного матча	- количество участников мероприятия, деленное на общее количество обучающихся на уровне образования и умноженное на 10. Расчет баллов производится по каждому уровню образования отдельно (дошкольники, 1-4 класс, 5-9 класс, 10-11 класс).	1-4 классы 5-9 классы 10-11 классы	0 - 10 0 - 10 0 - 10
		- 3 фотографии с 1 матча класса/группы на трибуне, а также 1 общую фотографию футбольного поля с играющими командами. Размер фотографии в электронном виде не менее 1 МБ; - новость о проведении мероприятия на официальном сайте учреждения и/или на официальной странице организации в социальной сети (не позднее 7 дней после проведения мероприятия).	Обязательные критерии проведения мероприятия (без выполнения условий баллы за проведение мероприятия не начисляются)	
		ДОПОЛНИТЕЛЬНЫЙ БАЛЛ начисляется за количество посещённых игр.	2 игры	3

			3-4 игры 5 и более игр	5 10
		ДОПОЛНИТЕЛЬНЫЙ БАЛЛ: 1 видеоролик о проведении мероприятия (продолжительность не более 1 минуты, горизонтальная съемка). Загружается на видеохостинг www.youtube.com с хештегом #футболвшколе и прикрепляется к отчету за мероприятие в виде ссылки на видео.	Наличие видео	3
13	Футбольный турнир родителей	Оценка проводится по количеству команд участников турнира.	От 3 до 6 команд От 7 до 10 команд 11 и более	6 8 10
		- 3 фотографии с мероприятия (обязательно - 1 общая фотография с максимальным количеством участников). Размер 1 фотографии в электронном виде не менее 1 МБ; - новость о проведении мероприятия на официальном сайте учреждения и/или на официальной странице организации в социальной сети (не позднее 7 дней после проведения мероприятия).	Обязательные критерии проведения мероприятия (без выполнения условий баллы за проведение мероприятия не начисляются)	
		ДОПОЛНИТЕЛЬНЫЙ БАЛЛ: Видеоролик о проведении мероприятия (продолжительность не более 1 минуты, горизонтальная съемка). Загружается на видеохостинг www.youtube.com с хештегом #футболвшколе и прикрепляется к отчету за мероприятие в виде ссылки на видео.	Наличие видео	3
14	«Футбольная» ёлка	- количество участников мероприятия, деленное на общее количество обучающихся на уровне образования и умноженное на 10. Расчет баллов производится по каждому уровню образования отдельно (дошкольники, 1-4 класс, 5-9 класс, 10-11 класс).	1-4 класс 5-9 класс 10-11 класс	0 - 10 0 - 10 0 - 10
		- по 1 фотографии с новогодними украшениями елок в каждом классе (общий план с максимальным количеством новогодних украшений участников мероприятия на фото). Размер фотографии в электронном виде не менее 1 МБ; - фотографии работ с общей школьной елки школы (общий план с максимальным количеством работ участников мероприятия на фото). Размер фотографии в электронном виде не менее 1 МБ; - фотографии 5 лучших новогодних украшений победителей. Размер фотографии в электронном виде не менее 1 МБ; - размещение участниками фотографий своих новогодних украшений в социальных сетях с хэштегом - #футболвшколе; - новость о проведении мероприятия на официальном сайте учреждения и/или на официальной странице организации в социальной сети (не позднее 7 дней после проведения мероприятия).	Обязательные критерии проведения мероприятия (без выполнения условий баллы за проведение мероприятия не начисляются)	
		ДОПОЛНИТЕЛЬНЫЙ БАЛЛ:	Наличие видео	3

		видеоролик о проведении мероприятия (продолжительность не более 1 минуты, горизонтальная съемка). Загружается на видеохостинг www.youtube.com с хештегом #футболвшколе и прикрепляется к отчету за мероприятие в виде ссылки на видео.		
15	«Встреча с футболистом/футболисткой»	- количество участников мероприятия, деленное на общее количество обучающихся на уровне образования и умноженное на 10. Расчет баллов производится по каждому уровню образования отдельно (дошкольники, 1-4 класс, 5-9 класс, 10-11 класс).	1-4 класс 5-9 класс 10-11 класс	0 - 10 0 - 10 0 - 10
		- фотографии с мероприятия (1 фотография - общий план с максимальным количеством участников на фото; 1 фотография приглашенного футболиста и другие фото). Размер фотографии в электронном виде не менее 1 МБ; - новость о проведении мероприятия на официальном сайте учреждения и/или на официальной странице организации в социальной сети (не позднее 7 дней после проведения мероприятия).	Обязательные критерии проведения мероприятия (без выполнения условий баллы за проведение мероприятия не начисляются)	
		ДОПОЛНИТЕЛЬНЫЙ БАЛЛ: Видеоролик о проведении мероприятия (продолжительность не более 1 минуты, горизонтальная съемка). Загружается на видеохостинг www.youtube.com с хештегом #футболвшколе и прикрепляется к отчету за мероприятие в виде ссылки на видео.	Наличие видео	3
16	День футбольного болельщика	- оценка проводится по количеству записанных видео в поддержку клуба/команды;	от 3 до 5 видео от 6 до 8 видео от 9 и более	3 6 10
		- все видеоролики (продолжительность не более 1 минуты, горизонтальная съемка) загружаются на видеохостинг www.youtube.com с хештегом #футболвшколе и прикрепляется к отчету за мероприятие в виде ссылки на видео. - новость о проведении мероприятия на официальном сайте учреждения и/или на официальной странице организации в социальной сети (не позднее 7 дней после проведения мероприятия).	Обязательные критерии проведения мероприятия (без выполнения условий баллы за проведение мероприятия не начисляются)	
17	«Прояви себя в футболе»	- количество участников мероприятия, деленное на общее количество обучающихся на уровне образования и умноженное на 10. Расчет баллов производится по каждому уровню образования отдельно (дошкольники, 1-4 класс, 5-9 класс, 10-11 класс).	1-4 класс 5-9 класс 10-11 класс	0 - 10 0 - 10 0 - 10
		- 1 видеоролик о проведении мероприятия (продолжительность не более 1 минуты, горизонтальная съемка). Загружается на видеохостинг www.youtube.com с хештегом #футболвшколе и прикрепляется к отчету за мероприятие в виде ссылки на видео; - фотографии с мероприятия (обязательно - 1 общая фотография с максимальным количеством участников активности «Создай фото футболиста»). Размер 1 фотографии в электронном виде не менее 1 МБ	Обязательные критерии проведения мероприятия (без выполнения условий баллы за проведение мероприятия не начисляются)	
		- новость о проведении мероприятия на официальном сайте учреждения и/или на официальной странице		

	организации в социальной сети (не позднее 7 дней после проведения мероприятия).		
	ДОПОЛНИТЕЛЬНЫЙ БАЛЛ: Видеоролик о проведении мероприятия, на котором будут представлены лучшие 3 финта, 3 празднования гола и 3 образа футболиста. (продолжительность не более 1 минуты, горизонтальная съемка). Загружается на видеохостинг www.youtube.com с хештегом #футболвшколе и прикрепляется к отчету за мероприятие в виде ссылки на видео.	Наличие видео	3
Дополнительные баллы за проведение фестиваля			
	Количество проведённых мероприятий организацией: 6-7 мероприятия фестиваля 8-9 мероприятий фестиваля 10-11 мероприятий фестиваля 12-13 мероприятий фестиваля 14 и более мероприятий фестиваля		2 4 6 8 10
	Видеоролик о проведении фестиваля в организации (до 3 минут)		10

Итоговая оценка складывается путем суммирования полученных баллов по итогу проведенных мероприятий и дополнительных баллов за проведение фестиваля.



Приложение №2

Инструктор (1 чел.)

Дети - 8-10 чел.

Инструктор (1 чел.)

Дети - 8-10 чел.

Инструктор (1 чел.)

Дети - 8-10 чел.

Инструктор (1 чел.)

Дети - 8-10 чел.

Приложение №2

Время - 5-7 минут.

Время - 5-7 минут.

Время - 5-7 минут.


Время - 5-7 минут.



КОординАТОР - 1 чел. (следит за временем и подаёт сигнал _____ для начала и окончания выполнения заданий) _____



Приложение №2



Инструктор (1 чел.)

Дети - 8-10 чел.

Время - 5-7 минут.

Инструктор (1 чел.)

Дети - 8-10 чел.

Время - 5-7 минут.

Инструктор (1 чел.)

Дети - 8-10 чел.

Время - 5-7 минут.

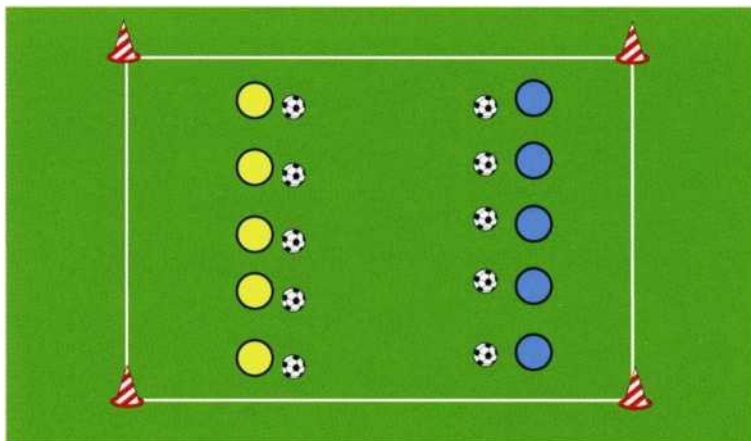
Инструктор (1 чел.)

Дети - 8-10 чел.

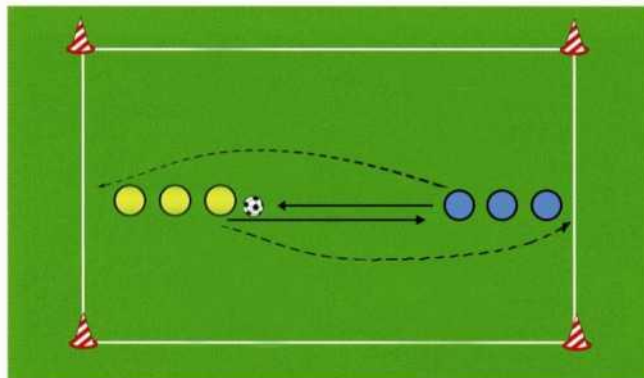
Время - 5-7 минут.

Поле № 1. Конкурс жонглирования

1. Каждый участник берет мяч
2. Участники делятся на две команды по 5 человек
3. Участники каждой команды жонглируют мячи одной или обеими ногами
4. По истечении времени каждая команда суммирует количество ударов каждого участника



1. Формируется 2-4 колонны по 3-4 человека, группы могут быть сформированы из конце противоположной группы и т.д.
3. Игрок, которому была сделана передача останавливает мяч и вторым касанием выполняет передачу игроку противоположной команды, затем ускоряется к противоположной колонне и т.д.



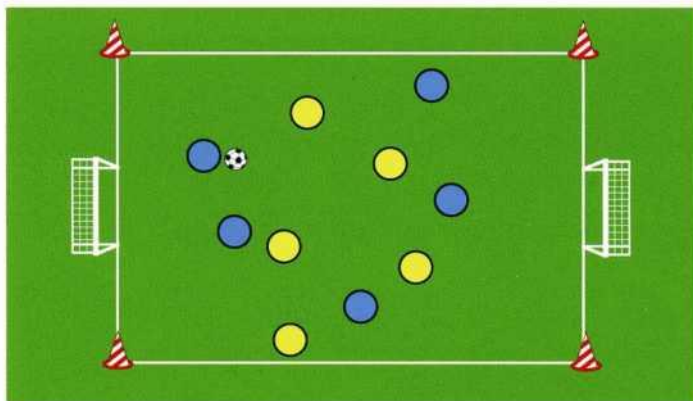
Поле № 2. Передачи

- разного количества человек. Группы встают напротив друг друга
2. Первый участник из одной из группы выполняет передачу мяча первому участнику из противоположной группы и ускоряется вперед по небольшой дуге, занимая место в

Инвентарь: мячи - 10 шт., конусы - 4 шт.

Поле № 3. Игра 5x5

1. Игроки делятся на две команды по 5 игроков в каждой
2. Игра проходит без вратарей
3. Ворота используются размером 0,8 м x 1,2 м

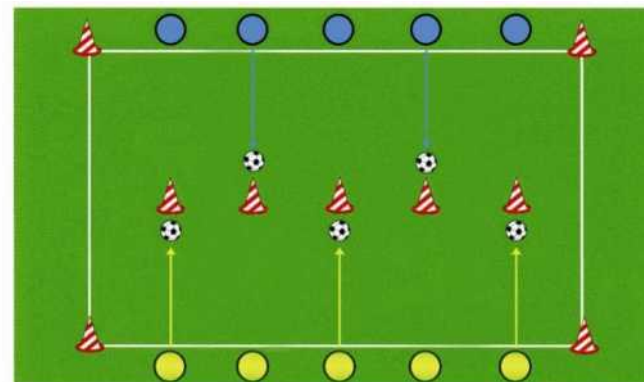


Инвентарь: ворота - 2 шт., мячи - 1 шт., конусы - 4 шт.

Инвентарь: мячи - 2 шт., конусы - 2-4 шт.

Поле № 4. «Перестрелка»

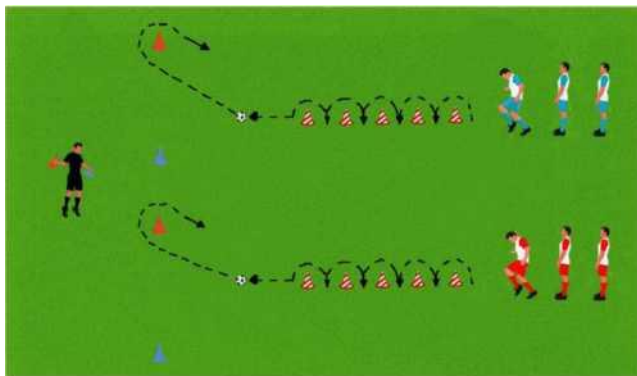
1. Две группы по 4-5 игроков в каждой. Игроки располагаются напротив друг друга на обозначенных линиях. Определяются зоны для каждой группы
2. В середине каждой условной зоны - конус
3. Игроки поочередно выполняют удары, стараясь попасть в конус
4. Побеждает команда выбившая большее количество конусов



Инвентарь: мячи - 4-5 шт., конусы - 4-5 шт.

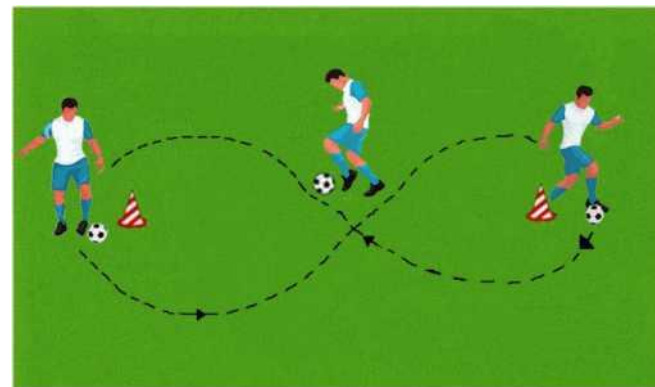
Поле № 5. «Эстафета»

1. Игроки делятся на две группы и выстраиваются в колонны. У инструктора в руках две фишки разного цвета (такого же цвета, как и в конце площадки). Мяч установлен в центре площадки. 5 фишек размещены в ряд
2. По сигналу игроки начинают перепрыгивать фишки на каждый шаг, после чего выполняют ускорение к мячу. Инструктор поднимает вверх фишку одного цвета
4. Игрок выполняет ведение мяча к фишке того же цвета, которую поднял инструктор, обводит её и возвращает мяч на место (остановкой мяча подошвой) и передает эстафету



Поле № 6. «Ведение мяча по восьмерке»

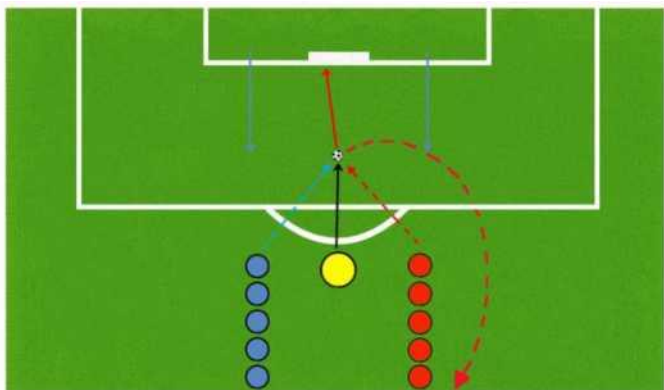
1. Игроки делятся на две группы по 4-5 игроков в каждой
2. Выполняется ведение мяча по «восьмерке»: вокруг первого конуса мяч ведется по ходу часовой стрелки внешней частью подъема правой ногой, посередине между конусами, происходит смена бьющей ноги. После чего мяч ведется вокруг второго конуса против часовой стрелки внешней частью подъема и т.д.



Инвентарь: мячи - 2 шт., фишки - 16 шт., конусы - 4 шт.

Поле № 7. «Старты с ударом в ворота»

1. Игроки располагаются в 2 колоннах по 4-5 чел. в каждой
2. Инструктор находится в середине между парами игроков из разных колонн и выполняет передачи мяча вперед
3. Игроки на максимальной скорости догоняют мяч
4. Игрок, который первым достиг мяч, бьет по воротам

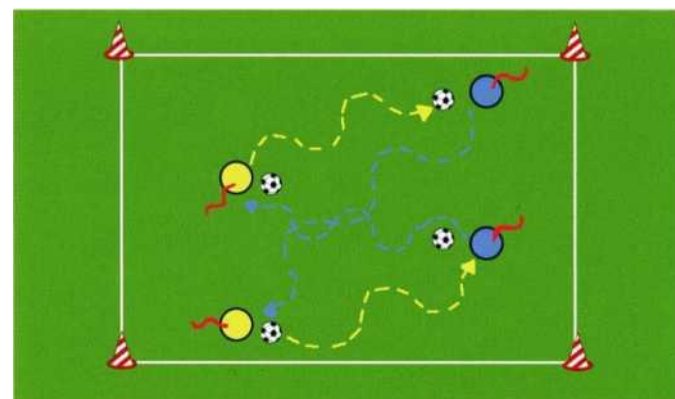


Инвентарь: ворота, мячи - 4-5 шт.

Инвентарь: мячи - 8-10 шт., конусы - 4 шт.

Поле № 8. Игра «Хвостики»

1. Игроки делятся на две команды по 4-5 чел. в каждой и располагаются в квадрате/прямоугольнике у каждого мяч и за спиной висит «хвостик» (манишка, заправленная в шорты)
2. По сигналу игроки, выполняя ведение мяча различными способами, должны за определенное время украсть у игроков соперника как можно больше «хвостиков»



Инвентарь: мячи - 8-10 шт., конусы - 4 шт., манишки - 8-10 шт.

**Методические рекомендации для проведения Приложение №3
футбольного фестиваля «Папа, мама, я - футбольная семья!»**

1. Футбольный фестиваль «Папа, мама, я - футбольная семья!» проводится в рамках фестиваля «Футбол в школе».
2. Для участия в спортивных активностях и эстафетах необходимо иметь допуск врача.
3. Организаторы проводят ряд эстафет и упражнений для выявления семьи-победителя.
4. Проведение эстафет возможно как для всех членов семьи одновременно (общесемейные упражнения), так и в форме личных эстафет (отдельно соревнуются мамы, отдельно папы, отдельно дети, далее набранные ими баллы суммируются в общую итоговую оценку, по которой выявляется семья-победитель). Для личных соревнований - соревнования на лучшее время и/или на наибольший балл, для общесемейных - на скорость выполнения (лучшее время) в сравнении с другими семьями и/или на наибольший балл.
5. Примерные задания для семейных эстафет, последовательность выполнения (например, папа/дедушка), мама/бабушка, ребенок):
 - **«Ныряющий мяч».** Семья встает на стартовую линию в колонну друг за другом в последовательности: папа (дедушка), мама (бабушка), ребенок. У папы в руках футбольный мяч. По сигналу он передает мяч маме назад над головой, мама, получив мяч, передает мяч сыну назад между ногами, сын, получив мяч, перебегает вперед и передает мяч папе назад над головой, папа, получив мяч передает его маме назад между ногами, мама получив мяч перебегает вперед и передает мяч сыну через верх, сын, получив мяч передает его папе назад между ногами, папа, получив мяч перебегает вперед. Количество повторений задания определяется, исходя из расстояния до разметочной фишки (конуса), которую семье необходимо достичь такими перемещениями. Обрато семья возвращается бегом, взявшись за руки. Победитель определяется по наименьшему времени выполнения.
 - **«Змейка».** Ведение мяча ногой и обвод фишек (конусов), поставленных на расстоянии 3 м. друг от друга, до разметочной фишки (конуса), обратно - ведение мяча ногой по прямой. Победитель определяется по наименьшему времени выполнения;
 - **«Пингвины с мячом».** Зажав между коленями футбольный мяч, прыжками или бегом каждый член семьи устремляется поочередно к конусу, стоящему на расстоянии 10-12 м. Достигнув конуса, участник берет мяч в руки и оббегает конус, обратно возвращается бегом.
 - **«Меткие стрелки».** На расстоянии 12-15 м. устанавливаются 5 конусов на расстоянии 1-1,5 м. друг от друга. Каждый член семьи выполняет по три удара ногой по мячу и старается сбить конусы. Побеждает семья, сбившая больше конусов за установленное время.
 - **«Зигзаги удачи».** По сигналу первый из команды ведет футбольный мяч ногой, обводя 5 конусов, стоящих на расстоянии 1-1,5 м. друг от друга. Обводя последний конус, участник выполняет удар в малые ворота (если нет ворот можно использовать конусы 1,2-1,5 м. друг от друга). Обрато выполняется ведение мяча по прямой. Забитые голы приносит команде дополнительные баллы.
 - **«Передача мяча в парах».** Первая пара - папа и ребенок, выполняя передачи друг другу, перемещаются вперед до конуса, установленного на расстоянии 12-15 м. от линии старта. Обрато возвращаются, также передавая мяч друг другу. Затем выполняют упражнение мама и ребенок, а заканчивают эстафету мама и папа.
 -

-

- **Другие упражнения с мячом в тройках.**

Примеры заданий для личных (отдельных) или семейных конкурсов:

- **«Штрафной бросок»** (выполняет один или все члены семьи). Игрок находится на линии старта с футбольным мячом в руках. В 5-7 м. от линии старта лежит обруч. У обруча партнер по команде. По сигналу выполняется бросок мяча в обруч. Выполняется 5 попыток. Учитывается количество попаданий в обруч.

- **«Сложный пенальти»** (выполняет один или все члены семьи). Игрок находится на линии старта, перед ним на полу размещается мяч. На расстоянии 7-10 м. от игрока стоят малые ворота (если нет ворот, можно использовать конусы 1,2-1,5 м. друг от друга). Игроку на глаза завязывается плотная повязка. Выполнив три круга вокруг своей оси, он наносит удар по мячу ногой и пытается попасть в ворота. Выполняется по 3-5 попыток. Победитель определяется по наибольшей сумме баллов за каждое попадание.
- **«Жонглирование»** (выполняет один или все члены семьи). Участник жонглирует мяч на время (1 мин.), одной или обеими ногами. Победитель определяется по наибольшему количеству ударов ногами без падения мяча на пол.
- **Другие упражнения с мячом.**

В конце фестиваля рекомендуется проведение командных семейных соревнований по футболу в формате «3х3» (малые ворота).

