
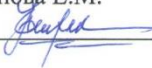



Муниципальное автономное общеобразовательное учреждение
«Средняя школа № 19 имени А.В. Седельникова»

Утверждаю Директор МАОУ СШ № 19 Шкодина И.М.  Приказ № <u>01-05-438</u> от <u>04.09</u> 2023г.	Согласовано Зам. директора по УР Смирнова Е.М.  Протокол № от <u>04.09</u> 2023г.	Рассмотрено на МО учителей гуманитарных наук Руководитель МО Снопко И.С.  Протокол № от <u>04.09</u> 2023г.
--	---	--

Дополнительная общеразвивающая программа
по профилактике явлений буллинга и кибербуллинга
«КАЖДЫЙ ВАЖЕН»

Социальный педагог
Даниленко Елена Сергеевна

Возраст: 6-17 лет

Уровень основного, среднего образования

г. Красноярск, 2023

Пояснительная записка

Травля детей сверстниками («буллинг») – одна из наиболее распространенных проблем в образовательных организациях и детских коллективах, которая существенно увеличивает риск суицида среди подростков, приводит к эскалации агрессии и насилия в группе и в учреждении, снижению успеваемости, эмоциональным и невротическим проблемам.

В настоящее время проблеме исследования и профилактики буллинга уделяется большое внимание. И потому вопрос предупреждения ситуаций насилия в системе образования очень актуален, как во всем мире, так и в России. По данным ООН насилию в образовательной организации подвергается каждый десятый школьник в мире, и этот показатель ежегодно растет. В России ежегодно в среднем до 30% молодых людей в возрасте от 14 до 24 лет подвергаются насилию в той или иной форме. В группу повышенного риска по частоте буллинга попадают дети 11 -12 лет: 28% детей этого возраста, по меньшей мере, один раз подвергались обидам и унижениям за последние 12 месяцев. Обращает на себя внимание тот факт, что в России субъектов буллинга (обидчиков) в 2 раза больше, чем в среднем по европейским странам. Примерно пятая часть всех случаев насилия в отношении подростков и молодых людей совершается в системе образования.

В связи со сложившейся ситуацией на образовательные организации ложится ответственность за проработку и устранения проблемы буллинга. Это позволит сохранить психологическое здоровье учащихся и создание комфортной развивающей образовательной среды, обеспечивающей высокое качество образования, духовно-нравственное развитие и воспитание обучающихся. Данные мероприятия гарантируют охрану и укрепление физического, психологического и социального здоровья обучающихся.

В современных условиях педагоги и психологи все чаще обращаются к вопросам толерантности и противостояния агрессии. Особенную актуальность эти вопросы приобретают в подростковом возрасте в силу его изначальной кризисности, отсутствия стабильности и чувства защищенности. Крайне актуальным становится вопрос о психологической безопасности образовательной среды и профилактики негативных явления.

Глоссарий

Англоязычное слово «буллинг» (bullying) становится в последнее время общепринятым для обозначения школьной травли и обозначает травлю, повторяющуюся агрессию по отношению к определенному субъекту, включающую в себя принуждение и запугивание. Однако это явление имеет много «лиц». Так, **моббинг, буллинг, хейзинг, кибермоббинг и кибербуллинг** – англоязычные названия разновидностей этого опасного явления. И для того, чтобы определить направления профилактической работы, субъекты воздействия, необходимо дифференцировать вышеуказанные понятия.

Моббинг (англ. mob – толпа) – это форма психологического насилия в виде массовой травли человека в коллективе.

Школьный моббинг – это разновидность эмоционального насилия в школе, когда класс или большая часть класса ополчается на кого-то одного и начинает его травить с какой-либо целью. Тех, кто травит, называют мобберами, а тех, кого травят, — «жертвами».

Моббинг – это своего рода «психологический террор», включающий систематически повторяющееся враждебное и неэтичное отношение одних людей, направленное против других, в основном одного человека. Например, моббинг против «новичка».

Формы моббинга: насмешки над физическими недостатками, изоляция, отвержение, подраивание, толкание, высмеивание одежды и т.д.

Буллинг (англ. bullying, от bully — хулиган, драчун, задира, грубиян, насильник) — это систематическое, регулярно повторяющееся насилие, травля со стороны одного школьника или группы школьников в отношении отдельного школьника, который не может себя защитить.

Буллинг – это психологический террор. Он всегда преследует цель — затравить жертву, вызвать у нее страх, деморализовать, унизить, подчинить. Обидчики дают ребенку неприятные прозвища, обзывают, бойкотируют, угрожают, отбирают личные вещи или намеренно портят их, бьют или пинают, заставляют делать неприглядные и оскорбляющие достоинство действия, распространяют лживые сведения, сплетни и слухи, исключают ребенка из круга общения, совместных занятий, игр, игнорируют и т.д. Обидчики — булли — чрезвычайно изобретательны.

Обидчиками могут быть и девочки-подростки, ибо буллинге зависит от пола, роста, национальности или предпочтений. Он просто есть и все, как элемент школьной жизни. Повод может

быть самым разным. Поэтому пострадать от буллинга может любой ученик. При этом зачастую могут даже отсутствовать какие-либо конкретные основания для агрессии. Объектом буллинга чаще всего выбирают тех, кто отличается от других детей и не может себя защитить.

По сути моббинг и буллинг схожие понятия — это травля. В то же время буллинг отличается от моббинга тем, что в роли преследователя выступает не весь класс, а конкретный ученик или группа учеников, которые имеют авторитет.

Хейзинг (англ. *hazing*) — неформальные ритуальные насильственные обряды, исполняемые при вступлении в определенную группу, и для дальнейшего поддержания иерархии в этой группе. В большей степени хейзинг характерен для закрытых (военизированных, спортивных, интернатных, и др.) учреждений.

Хейзинг – это неуставные отношения в коллективе, например, известная у нас «дедовщина».

Хейзинг встречается и в обычных образовательных учреждениях, особенно, если при них есть общежития. Новичкам одноклассники или учащиеся более старших классов (курсов) навязывают унижающие достоинство различные действия, например, публично пройтись раздетым, вымыть пол в туалете зубной щеткой и т.д.

В последнее время к формам психологического давления, присущего традиционной травле, добавились возможности всемирной паутины — **кибермоббинг и кибербуллинг**.

Кибермоббинг и кибербуллинг – интернет-травля — это намеренные оскорбления, угрозы, сообщение другим компрометирующих данных с помощью современных средств коммуникации: компьютеров, мобильных телефонов, электронной почты, Интернета, социальных сетей, блогов, чатов и т.д.

Интернет-травля может осуществляться также через показ и отправление резких, грубых или жестоких текстовых сообщений, передразнивание жертвы в режиме онлайн, размещение в открытом доступе личной информации, фото или видео с целью причинения вреда или смущения жертвы; создание фальшивой учетной записи в социальных сетях, электронной почты, веб-страницы для преследования и издевательств над другими от имени жертвы и т.д.

Интернет-травля отличается от других видов насилия тем, что позволяет обидчику сохранить анонимность и вероятность быть непойманным.

Наиболее часто употребляемым в настоящее время понятием, обозначающим все указанные явления, выступает «буллинг». И сегодня буллинг – это социальное явление, без которого не строится ни один детский коллектив. В любом классе, группе есть лидер, «среднячки» и «слабое звено» – тот, кто становится объектом насмешек. Если ребенок по каким-то причинам выпадает из общей массы, рядом обязательно найдется тот, кто захочет самоутвердиться за его счет. В детском коллективе буллинг зачастую является результатом незанятости детей.

Предпосылками буллинга являются:

- зависть, желание унизить жертву ради удовлетворения своих амбиций, для развлечения, самоутверждения;
- желание подчинить, контролировать кого-то;
- виктимность жертвы (особенности личности и поведения индивида, навлекающие на него агрессию со стороны других людей, такие как покорность, внушаемость, неумение постоять за себя, неосторожность, доверчивость, легкомыслие, недифференцированная общительность, а также психические расстройства).

Последствия буллинга могут быть различными: от не успешности в учебной деятельности и в жизни до самоубийства жертвы.

Кроме того, буллинг зачастую это скрытый процесс и для его предотвращения, разрешения конфликта и устранения последствий необходимо слаженное взаимодействие окружения ребенка и всех вовлеченных в образовательную деятельность лиц.

Цель, задачи, методы, направления работы.

Цель программы:

1. формирование в образовательном процессе нетерпимого отношения к различным проявлениям насилия по отношению к обучающимся;
2. повышение информированности обучающихся о возможных рисках и опасностях;
3. повышение ответственности родителей за действия, направленные против детей;
4. воспитание у обучающихся уважения к правам человека, личности, как к неповторимой сущности человека;

5. формирование у обучающихся адекватных представлений о правах человека и правилах поведения в опасных ситуациях.

Программа предусматривает решение следующих задач:

1. профилактика всех форм насилия над учащимися дома, в образовательной организации, в общественных местах;
2. организация совместной работы с родителями по повышению их уровня образованности и компетентности в различных трудных жизненных ситуациях;
3. сотрудничество с правоохранительными органами, органами здравоохранения, социальной защиты и т.п.

Основные группы методов профилактики:

- 1) методы, ориентированные на конкретные детей и подростков;
- 2) методы, ориентированные на семейные отношения;
- 3) методы, ориентированные на ближайшее окружение ребенка (микросоциум).

Направления работы.

1. Направления работы на уровне МАОУ СШ № 19:

· диагностика психоэмоциональной среды МАОУ СШ № 19 и мотивационно-образовательная работа с администрацией;

· программы формирования благоприятного психологического климата МАОУ СШ № 19

· мероприятия, направленные на сплочение образовательного сообщества

2. Направления работы с педагогическим коллективом и родителями:

· консультативно-образовательная работа с педагогическим составом и родителями;

· программы повышения психолого-педагогической компетентности взрослых (родителей, педагогов)

3. Направления работы с учащимися

· консультативно-коррекционная работа с детьми, подвергшимися жестокому обращению;

· информационно-просветительская работа с коллективом учащихся

· повышение уровня коммуникативной культуры учащихся

· профилактика и коррекция отклонений в эмоциональной сфере подростков;

· профилактика асоциального поведения школьников

· развитие навыков стрессоустойчивости, конструктивного поведения в конфликте и уверенного поведения, навыков саморегуляции.

Мероприятия должны осуществляться на трех уровнях: образовательной организации, группы и индивидуально.

Психолого-педагогические аспекты профилактики буллинга.

Для определения ситуации буллинга и его последствий необходимо собрать информацию и провести клинико-психологическое обследование. Опрашиваются пострадавший, возможные участники издевательств над жертвой и свидетели. Тщательным образом проводится анализ полученной информации. В результате анализа проясняются следующие аспекты:

- тип агрессора:
 - Нигилист – чаще мальчик, чем девочка. Это логик по типу мышления. Патологическая безэмоциональность – его отличительная черта. Слышит только себя и считается только с собственным мнением. Придумывает для других язвительные и унижительные прозвища
 - Компенсатор – недостаток знаний и способностей к учению восполняет проявлением власти, ложью, грубостью. Любит измываться над слабыми и незащищенными. Нанесенные ему обиды помнит долго, всегда пытается взять реванш. Единственная возможность борьбы с таким буллером – завоевать поддержку коллектива. Как только он понимает, что жертву поддерживают другие, накал его агрессии снижается.
 - Комбинатор – жестокий подросток с развитым интеллектом. Ему нравится манипулировать другими, цинично сталкивая одноклассников между собой, оставаясь при этом в стороне. Искреннее общение с таким буллером в любой момент может обернуться внезапным и очень болезненным ударом.
- реальность буллинга;
- его длительность;
- характер (физический, психологический, смешанный);
- основные проявления;

- участники (инициаторы и исполнители);
- их мотивация;
- свидетели и их отношение к происходящему;
- поведение жертвы (пострадавшего);
- динамика происходящего;
- прочие важные для диагностики обстоятельства.

Первичная профилактика реализуется по 3 направлениям:

1. Создание условий недопущения буллинга.
2. Скорейшее и грамотное разобщение ребенка со стрессовыми воздействиями.
3. Укрепление защитных сил организма в противостоянии травле как для условно здоровых детей, так и для уже имеющих соматическую или психическую патологию.

На первом этапе следует признать наличие проблемы и осознать ее масштаб.

На втором – определить проблему (ее суть, серьезность, частоту возникновения, длительность, состояние жертвы, участников, свидетелей). Контролируются агрессивные намерения обидчиков и состояние жертвы. Вырабатывается план действий.

На третьем – реализуется выработанный план.

Вторичная профилактика сводится к своевременному выявлению у подростков патологических последствий буллинга и оказанию квалифицированной комплексной помощи.

Третичная профилактика предполагает реабилитацию детей и подростков с тяжелыми формами последствий травли. Острый психоз и суицидальное поведение – поводы для экстренной госпитализации. При выявлении признаков тяжелого душевного расстройства необходимо экстренно убеждать родителей проконсультировать ребенка у психиатра.

Если проявления буллинга вовремя не пресекаются, то со временем они становятся все более опасными. Реакция образовательного сообщества на случаи насилия – важный аспект в решении проблемы.

Одномоментно и навсегда искоренить проблему буллинга невозможно. Однако если ею будут вплотную и серьезно заниматься все участники образовательного процесса, то высока вероятность избежать многих конфликтов.

Ключевые слова, раскрывающие сущность профилактики буллинга: предохранение, предупреждение, предостережение, устранение и контроль. Профилактическая работа предполагает изменение социальной, семейной, личностной ситуации обучающегося путем применения специальных педагогических и воспитательных мер, способствующих улучшению качества его жизни и поведения.

Необходимо организовывать информационные часы, основными идеями которых будут темы об уважительном и толерантном отношении к окружающим людям. Педагоги-психологи должны проводить с детьми тренинги на сплочение коллектива, развитие терпимости, эмпатийного мышления по отношению к окружающим.

Основная цель профилактических мероприятий направлена на то, чтобы, помочь ребенку совладать со стрессовой ситуацией и агрессией.

Задачи профилактики буллинга:

- подготовка учителей для работы с трудными детьми;
- содействие улучшению социального самочувствия;
- психолого-педагогическое просвещение родителей;
- устранение психотравмирующей и социально опасной ситуации;
- снижение риска злоупотребления токсическими веществами, наркотиками и алкоголем;
- развитие и формирование самостоятельности и социальной компетентности;
- изменение представлений о самом себе и об отношениях с окружающими.

Объединение профилактических мероприятий в единую систему позволит создать в образовательной организации безопасное психологическое пространство. В основном меры сводятся к формированию определенных установок у каждого отдельного ученика, а также введению правил и норм, направленных против буллинга

Заключение

Предупреждение буллинга (моббинга) в образовательной среде требует комплексного, систематического подхода к рассмотрению данной проблемы и реализации определенных профилактических мероприятий.

Буллинг (моббинг) – это сложноорганизованное явление, представленное целой совокупностью форм его проявления, что составляет основу для многоплановой разработки мероприятий. Знание основных личностных особенностей, возрастных характеристик участников буллинга (моббинга) позволяет выявить конкретные формы взаимодействия с ними, разработать тактику профилактической работы. Индивидуальная работа с учащимися должна быть организована на основании изученных особенностей поведения подростков в целом, их индивидуальных качеств и возможных психоповеденческих отклонений.

Профилактическая работа с данной проблемой должна начинаться с выявления причин и последствий буллинга (моббинга) в конкретной образовательной среде, так как они имеют четкую взаимосвязь и составляют совокупность асоциальных факторов девиации подростков. Самой распространенной причиной являются конфликтогенность в ученическом коллективе, а также отсутствие надлежащего контроля за ситуацией в группе со стороны педагога, в связи с чем подростки лишаются возможности развиваться физически и нравственно в психологически благоприятных условиях.

Реализация программы профилактики буллинга (моббинга) должна осуществляться группой специалистов, профилактическая деятельность которых разграничена и определена в соответствии со спецификой деятельности каждого из них.

В настоящее время проблема буллинга (моббинга) еще недостаточно проработана как отечественными исследователями, так и на законодательном уровне. Однако, данное явление существует в образовательной среде и требует разработки и реализации предупредительных мер. Необходим комплекс мероприятий, который будет направлен, прежде всего, на проработку системы отношений в детском коллективе, с учетом особенностей членов группы, на индивидуальную работу с каждым участником, а также на просвещение всех субъектов образовательных отношений (администрации, педагогического коллектива, родителей и учащихся) в рамках настоящей проблемы и в области разработки направлений профилактики буллинга (моббинга).

Главным принципом как в проведении профилактической работы в рамках проблемы буллинга (моббинга), так и в отношениях, в общении на разных уровнях должен стать «Не навреди!».

Очень точно отражает последствия буллинга (моббинга) данная притча:

К Учителю подходит ученик и говорит: «Учитель, мне очень тяжело живётся, потому что меня обижают люди. И я подолгу обижаюсь на людей. Что мне делать?» Учитель дал ему мешочек с гвоздями и сказал: «Каждый раз, когда ты будешь обижаться, ты должен забивать один гвоздь в стену».

В первый день в стену было вбито 26 гвоздей. На другой неделе мальчик научился сдерживать свой гнев, и с каждым днём число забиваемых в стену гвоздей стало уменьшаться. Мальчик понял, что легче контролировать свой темперамент, чем вбивать гвозди. Наконец пришёл день, когда мальчик ни разу не потерял самообладания. Он рассказал об этом своему Учителю и тот сказал: «Каждый день, когда тебе удастся сдержаться, ты можешь вытащить из стены один гвоздь».

Шло время, и пришёл день, когда мальчик мог сообщить Учителю о том, что в стене не осталось ни одного гвоздя. Тогда Учитель взял его за руку и подвел к стене: «Ты неплохо справился, но ты видишь, сколько в стене дыр? Она уже никогда не будет такой как прежде. Когда говоришь человеку что-нибудь злое, у него остается такой же шрам, как и эти дыры. И не важно, сколько раз после этого ты извинишься - шрам останется. Словесный шрам такой же болезненный, как и физический».

«А что же мне делать с отверстиями в стене, которые остались после гвоздей?», - спрашивает ученик. Учитель ответил: «А вот с ними тебе придётся жить всю жизнь».

Феномен буллинга присутствует в повседневной жизни. Мы сталкиваемся с ним не только в образовательном учреждении, но и во взрослой жизни. Злоба, зависть, ненависть, раздражение всегда способствуют возникновению буллинговых ситуаций. Поэтому нам всем необходимо научиться противостоять моральному и физическому давлению, чтобы не оставалось «шрамов после гвоздей».

Список использованных источников

1. Алексеева И.А., Новосельский И.Г. Жестокое обращение с ребенком. Причины. Последствия. Помощь. - М.: Генезис, 2006. - 256 с.
2. Глазман О. Л. Психологические особенности участников буллинга //Известия Российского гос. пед. ун-та имени А.И.Герцена. - 2009. - № 105. - С. 159-165.
3. Кон И.С. Что такое буллинг, как с ним бороться? [Электронный ресурс] Режим доступа: <http://www.sexology.narod.ru/info18.html>.
4. Ожиёва Е.Н. Буллинг как разновидность насилия. Школьный буллинг [Электронный ресурс] //Психологи и социология. 2008. №5. Режим доступа:http://www.rusnauka.com/33_NIEK_2008/Psihologia/37294.doc.html.
5. Предотвращение насилия в образовательных учреждениях. Методическое пособие для педагогических работников /Л.А. Глазырина, М.А. Костенко; под ред. Т.А. Епояна. - М.: БЭСТ-принт, 2015. - 144 с.
6. Программа профилактики буллинга в образовательной организации. [Электронный ресурс] Режим доступа: <http://psy.su/psyche/projects/1813/>
7. Сафонова Т.Я., Цымбал Е.И. Жестокое обращение с детьми - М.: Психология и педагогика, 1993г.
8. Школа без насилия. Методическое пособие/Под ред. Н.Ю. Синягиной, Т.Ю. Райфшнайдер. М.: АНО «Цнпро», 2015. - 150 с.
9. Холодова Ю.Б. Профилактика буллинга в образовательном учреждении // Инновации в образовании и физической культуре: сб. науч. и метод.статей. - СПб: Свое издательство, 2016. - С. 31-38.
10. Курганский С.М. Профилактика буллинга [Электронный ресурс] Режим доступа: <http://klerik.deron72.ru/?p=1348>
11. Доктор Шлаукинд. Моббинг и буллинг, как формы психологического насилия в школе. [Электронный ресурс] Режим доступа: <https://ekidz.eu/ru/mobbing-i-bulling-2/>
12. <http://mobbingu.net/articles/detail/49/#hcq=I1v4t6q>
13. <https://www.b17.ru/article/22384/>
14. <http://www.domrebenok.ru/blog/nasilie-v-shkole-cto-takoe-bulling-chem-on-opasen-i-kak-s-nim-borotsya/>
15. <http://iite.unesco.org/pics/publications/ru/files/3214740.pdf>

ПРИЛОЖЕНИЯ

Приложение 1

Анкета

Дорогой друг!

Просим тебя ответить на несколько вопросов. Прежде чем ответить на каждый вопрос, внимательно прочитай все варианты ответов и обведи правильный, на твой взгляд, ответ.

Выбери свой пол: мужской женский Класс _____ Возраст _____

1. Вы знаете, что такое «буллинг»?

- а) да
- б) нет

2. Сталкивались ли вы с ситуациями издевательства одних людей над другими?

- а) да, сталкивался
- б) никогда не встречал(а)
- в) другое _____

3. Если да, то в какой форме:

- а) унижение
- б) оскорбления(вербальная агрессия)
- в) физическое насилие
- г) съемка издевательства на телефон
- д) кибербуллинг (угрозы, издевательства и унижение в интернете)
- е) другое _____

4. Являлись ли вы сами участником травли, издевательства?

- а) да, как наблюдатель;
- б) да, как жертва;
- в) да, как агрессор (тот, кто является инициатором травли);
- г) нет, не являлся (являлась)

5. Где чаще всего встречается травля?

- а) в школе;
- б) во дворе, на улице;
- в) в соцсетях, в интернете;
- г) другое _____

6. Кто, с вашей точки зрения, чаще подвергается травле (буллингу)?

- а) тот, кто слабее и не может дать сдачи;
- б) тот, кто отличается от других (внешне, физически);
- в) тот, кто имеет своё мнение
- г) другое _____

7. Встречали ли Вы ситуации травли школьников со стороны педагогов?

- а) да, постоянно
- б) да, но редко

в) нет, не встречал

8. Считаете ли вы, что взрослые недостаточно помогают детям, являющимися жертвами травли?

а) да

б) нет

в) не задумывался об этом

9. Как вы считаете, можно ли избежать травли в образовательной организации?

а) да, если вовремя заметят взрослые;

б) да, если жертва изменит своё поведение;

в) да, если наказать агрессора;

г) нет, он неизбежен;

д) другое _____

10. Кто, по вашему мнению, способен пресечь буллинг в образовательной организации?

а) администрация

б) педагогический коллектив

в) родители

г) ученики

д) другое _____

Спасибо за участие!

Опросник «Обстановка в классе»

Учащихся просят анонимно ответить на следующие вопросы:

1. Можно ли назвать ваш класс дружным? Почему?

2. Нравится ли вам психологическая атмосфера в вашем классе? Почему?

3. Есть ли в классе человек, которого вы можете назвать вашим настоящим другом?

4. Как вы думаете, что нужно изменить в ваших отношениях внутри класса?

5. Согласились бы вы учиться в этой же школе, у тех же учителей, но с другими ребятами? Почему?

Опросник «Идеальный одноклассник»

Учащимся предлагается письменно закончить несколько предложений. Разрешается не подписывать свои работы.

Вопросы:

1. Я думаю, что идеальный одноклассник - это...

2. Я думаю, что идеальная одноклассница - это...

3. Этот одноклассник мне неприятен, потому что он...

4. Эта одноклассница мне неприятна, потому что она...

**Групповое занятие с элементами тренинга на тему «Ценить других...»
для обучающихся 11-14 лет**

Цель занятия: профилактика буллинга в образовательной среде.

Задачи занятия:

1. Активизация знаний обучающихся по теме «буллинг».
2. Развитие уважения к различиям других.
3. Формирование доброжелательного отношения друг к другу.
4. Развитие навыков межличностного взаимодействия.

Структура занятия:

1. Вводная часть. Приветствие. Разминка «Наши сильные стороны».

2. Основная часть:

- правила работы группы.
- просмотр мультфильма «Helium» (режиссер TomKyzivat, 2005)
- мини-лекция «Буллинг в школе»
- упражнение «Чем мы отличаемся друг от друга» - «Чем мы похожи друг на друга».
- упражнение «Этюды»
- упражнение «Черты человека»
- упражнение «Ярлыки»
- «Оценивание развития собственных качеств»

3. Заключительная часть: Упражнение «Камень ножницы, бумага». Рефлексия «Смайлы».

Оборудование: запись мультфильма «Helium» (режиссер TomKyzivat, 2005, Код доступа:

<https://yandex.ru/video/search?text=«Helium»...>), карточки (игра в шахматы, пилка дров, перетягивание каната, игра в теннис, гребля в лодке, игра в волейбол, армрестлинг, зеркало и его отражение, игра в ладушки, рукопожатие при встрече, игра «Камень, ножницы, бумага», передача горячей картошки другому, игра в карты), слайды с характеристиками (флипчарт с надписями), карточки с чертами личности, смайлы по количеству участников.

Содержание занятия:

1. Вводная часть. Ребята, доброе утро! Сегодня на занятии мы поговорим о вашем классе, о взаимоотношениях друг с другом. Но для начала давайте зарядимся позитивом и узнаем какие у вас сильные стороны. Я беру за руку своего соседа справа и говорю: «Ваня, у тебя замечательное чувство юмора». Ваня берет за руку своего соседа справа и называет его лучшее качество и т.д.

2. Основная часть.

Ребята, давайте вспомним правила работы группы:

- Мы всегда помогаем друг другу
- На занятии все относятся друг к другу с уважением;
- Говорим по очереди и внимательно слушаем друг друга
- Каждый имеет право сказать, что он думает и чувствует.

А сейчас я предлагаю вам посмотреть мультфильм («Helium», режиссер TomKyzivat, 2005).

Вопросы для обсуждения: Бывают ли в вашей школьной жизни ситуации, показанные в мультфильме? Как часто такое случается? Как вы думаете, почему у героев такие разные настроения, мироощущения жизни?

Итак, если показанная в мультфильме ситуация повторяется очень часто, то мы можем говорить о буллинге, т.е. систематическом насилии, унижении, оскорблении, запугивании одних школьников другими. Обратите внимание на следующее:

- 1) основными действующими лицами являются агрессор и жертва, которые очень наглядно представлены в мультфильме;
- 2) буллинг осуществляется преднамеренно, и направлен на нанесение физических и душевных страданий другому человеку.;

- 3) буллинг подрывает у пострадавшего уверенность в себе, разрушает здоровье, самоуважение и человеческое достоинство;
- 4) буллинг – это групповой процесс, затрагивающий не только обидчика и пострадавшего, но и свидетелей насилия, весь класс (группу), где оно происходит;
- 5) буллинг никогда не прекращается сам по себе: всегда требуется защита и помощь пострадавшим, инициаторам буллинга (обидчикам) и свидетелям.

Несмотря на то, что были показаны лишь два ярких персонажа: агрессор и жертва, всегда есть наблюдатели, это те, кто знает о травле, но не пресекает ее. Они могут быть на стороне агрессора, боясь самим стать жертвой, а могут сочувствовать жертве, но пассивно наблюдают за всем происходящим. Поэтому чем лучше мы относимся друг к другу, уважаем мнение других, тем меньше вероятности для появления буллинга. Обратите внимание, что обидчик тоже может стать жертвой, если появится более сильный агрессор, концовка мультфильма это наглядно показывает.

Вопросы для обсуждения: Как вы думаете, кто чаще из ребят становится жертвой? Какие особенности для них характерны?

Молодцы! Давайте сделаем вывод: жертвой травли при стечении определенных обстоятельств может стать практически любой ребенок или подросток. Тем не менее, можно выделить наиболее типичные личностные особенности пострадавших: внешние особенности (полнота, недостатки внешности, непривлекательность, плохая одежда), дети с низкой успеваемостью, плохим поведением, с заниженной самооценкой, не имеющие друзей в группе и трудности в выстраивании и поддержании близких отношений со сверстниками. Объектами травли также могут стать дети, принадлежащие к этническому, национальному или религиозному меньшинству.

Упражнение «Чем мы отличаемся друг от друга» - «Чем мы похожи друг на друга».

А сейчас я предлагаю обратить внимание на то, что мы все разные. Например, у меня и Оксаны волосы разного цвета, Таня и Сережа – разного пола, а Настя и Олег - сегодня одеты в пуловеры разной цветовой гаммы. У нас разные национальности, возраст, пол, вес, цвет глаз и т.п.

Вопросы для обсуждения: Как вы думаете, насколько важно искать различия между людьми? Часто ли вы делаете это в жизни? Приносит ли вам это пользу?

Правильно, лучше мы будем искать то, чем мы друг на друга похожи, какие у нас есть схожие черты, качества. Например, у нас со Светой одинаковые имена. Кто из вас слушает музыку одной группы? Кто ходит в одну секцию, посещает один факультатив или элективный курс? Кто продолжит? (следим затем, чтобы все дети были названы).

А сейчас разминка - **упражнение «Этюды»**. Работа в парах, не договариваясь, показать: игра в шахматы, пилка дров, перетягивание каната, игра в теннис, гребля в лодке, игра в волейбол, армрестлинг, зеркало и его отражение, игра в ладунки, рукопожатие при встрече, игра «Камень, ножницы, бумага», передача горячей картошки другому, игра в карты.

Вы замечательно справились. Даже не разговаривая, вы смогли договориться, а другие вас понимали без слов. Значит это возможно и в реальной жизни: найти компромисс, договориться.

А сейчас я предлагаю вам посмотреть на слайд, где представлены характеристики человека, в поведении которого присутствуют:

- оскорбления, насмешки;
- игнорирование (отказ в беседе, в признании);
- негативные стереотипы и предрассудки (составление обобщенного мнения о человеке, принадлежащем к иной культуре, полу, расе, этнической группе, как правило, на основе отрицательных характеристик);
- преследования, запугивания, угрозы.

Вопросы для обсуждения: Кто хочет иметь такого друга, товарища, одноклассника? Почему?

Посмотрите на 3 пункт – стереотипы, т.е. навешивание ярлыков. Давайте поиграем в «Ярлыки».

Упражнение «Ярлыки».

Распечатки: «ленивый», «злой», «неудачник», «равнодушный», «бездельник», «балбес», «безответственный», «несерьезный», «драчун», «прогульщик». Раздать участникам случайным образом.

Вопросы для обсуждения: Ребята, нравится ли вам такая наклейка? Почему? Вы хотите от неё избавиться? Почему?

Сейчас вы рвете этот ярлык на мелкие кусочки, выбрасывайте, а я раздаю вам другие наклейки: «умный», «красивый», «талантливый», «отзывчивый», «добросовестный», «сообразительный», «активный», «образованный», «воспитанный», «эрудит».

Вопросы для обсуждения: Что вы чувствовали, как вы себя ощущаете? Существуют ли "наклейки" в реальной жизни? Всегда ли ваше мнение о других людях соответствует реальному?

Вернемся к слайдам. Здесь представлены качества и характеристики другого человека:

1. Готовность принимать мнение другого человека, его верование.
2. Уважение чувства человеческого достоинства.
3. Уважение прав других.
4. Принятие другого таким, какой он есть.
5. Способность поставить себя на место другого.
6. Уважение права быть другим.
7. Признание многообразия людей, мнений, религий и т.д.
8. Признание равенства других.
9. Отказ от насилия и жестокости по отношению друг к другу.

Вопросы для обсуждения: Вам понятны все положения? Кто бы хотел иметь друга, у которого есть данные качества? Хотите учиться вместе с такими одноклассниками? Почему?

А сейчас мы предлагаем вам оценить себя по 5-тибалльной шкале – насколько у вас развиты представленные на бланке качества. Читаете каждое утверждение, ставите 1 балл – у вас неразвита эта черта, 5 – развита по максимуму. У вас на это 5 минут. Оцениваете себя честно. А сейчас внимательно посмотрите – какую черту (черты) в себе вам нужно развивать!

3. Заключительная часть:

И в завершении нашего занятия давайте посмотрим насколько хорошо вы понимаете друг друга без слов. Знаете **игру «Камень, ножницы, бумага»**? Сейчас на мой счет 1, 2, 3, вы выкидываете одну из трех позиций. Закончим игру, когда у всех будет одинаковая позиция. При этом вы молчите и не договариваетесь.

Рефлексия. Вы получили смайлы. Если вам понравилось занятие, то дорисуйте рот таким образом, чтобы получился улыбающийся смайл, если понравилось наполовину, то начертите вместо рта горизонтальную черту, если вам совсем не понравилось – сделайте смайла грустным.

Спасибо за работу **Приложение 3**

Разработка классного часа для обучающихся 13-15 лет

Цель мероприятия: профилактика буллинга в образовательной среде.

Задачи занятия:

1. Активизация знаний обучающихся по теме «буллинг».
2. Формирование толерантной позиции к другому.
3. Развитие навыков межличностного взаимодействия.

Предварительная подготовка может включать следующее:

1) просмотр фильмов «Чучело» (режиссер Р. Быков, 1983), «Класс» (режиссер И. Раага, 2007);

2) прочтение литературных произведений:

- Богословский А. Верочка [Электронный ресурс] /А. Богословский. Код доступа:

<http://www.rulit.me/books/verochka-read-338963-1.html>

- Железников В. Чучело [Текст] /В. Железников. – М.: «Астрель», 2012. – 272 с.

- Мурашова Е.В. Класс коррекции [Текст] /Е.В. Мурашова. – М.: «Самокат», 2014. – 192 с.

Структура мероприятия:

1. Вводная часть. Приветствие. Оглашение темы классного часа.

2. Основная часть:

- обсуждение прочитанного произведения (просмотренного фильма);

- мини-лекция «Буллинг в школе»

3. Заключительная часть: подведение итогов классного часа.

Содержание занятия:

1. Вводная часть.

Ребята, добрый день! Сегодня я предлагаю вам обсудить тему школьной травли. Совсем недавно психологи проводили анкетирование по данной теме, в котором вы приняли участие. Справка по результатам проведенной работы свидетельствует о том, что 59% обучающихся нашей школы сталкивались с данной проблемой напрямую либо были наблюдателями подобных ситуаций.

2. Основная часть.

Для того чтобы наглядно посмотреть на такие истории со стороны я просила вас прочитать ... (посмотреть...). Давайте обсудим прочитанное (увиденное).

Вопросы для обсуждения: Какова основная мысль произведения (фильма)? Каковы черты, характеры основных героев? Почему некоторые дети попадают в категорию жертв, а другие становятся агрессорами? Каким образом ведут себя окружающие в ситуации травли? Приведите конкретные примеры ситуаций, описанных в книге (показанных в фильме). Каким образом действуют взрослые в ситуации травли? Каким образом разрешается данная ситуация? Каковы последствия для всех участников травли? Как вы думаете: травлю можно искоренить, либо она была есть и будет? Что может сделать каждый из нас, чтобы таких ситуации вообще не возникало и что, если она всегда случилась?

Молодцы! Вы очень многие моменты отметили верно. Хочу обратить ваше внимание на то, что школьная травля, издевательства, агрессия называется «буллингом». Причем буллинг, это систематическая агрессия, травля. Существуют различные *виды буллинга*: прямой и скрытый. Скрытый буллинг подразумевает игнорирование ученика, его бойкот, исключение из отношений, намеренное распускание негативных слухов и т.п. прямой буллинг включает в себя прямую физическую агрессию, сексуальное или психологическое насилие. Физическое насилие – умышленные толчки, удары, пинки, побои, нанесение иных телесных повреждений и др. Сексуальный буллинг подразумевает действия сексуального характера. Психологический буллинг связанное с действием на психику, наносящее психологическую травму путём словесных оскорблений или угроз, преследование, запугивание, которыми умышленно причиняется эмоциональные страдания. Отдельно следует отметить кибербуллинг как травлю посредством общения в интернете, мобильной связи.

Как мы с вами видим, в травле всегда есть несколько участников:

- лидер-агрессор,
- школьники, участвующие в травле (присоединяющиеся к лидеру),
- ребенок-жертва,
- свидетели, подкрепляющие травлю (дети, которые занимают сторону нападающих, смеются, выражают поддержку нападающим/подбадривают их, просто собираются вокруг и смотрят),
- свидетели-аутсайдеры (дети, которые избегают ситуаций травли, не занимая ничью сторону);
- защитники (дети, которые занимают очевидную позицию против травли, либо активно противодействуя нападающим и предпринимая что-то для прекращения издевательства, либо успокаивая, поддерживая жертву).

Давайте всех действующих героев обозначим как участников травли. Кто агрессор? Кто жертва? И т.д.

Ребята, любой участник образовательных отношений при стечении определенных обстоятельств может быть вовлечен в насилие. Жертвой, обидчиком или свидетелем насилия потенциально может стать каждый учащийся. Тем не менее, мы с вами в процессе обсуждения уже выделили ряд особенностей, характерных для обидчиков и жертв.

Как правило, дети и подростки, которые становятся *обидчиками*, – это уверенные в себе, склонные к доминированию в группе и подчинению других, морально и физически сильные, эмоционально импульсивные и легко приходящие в состояние гнева и агрессии, с низким уровнем эмпатии к своим жертвам, часто «задирающие» не только своих сверстников и более младших, но и взрослых (учителей, родителей, представителей органов правопорядка). Тревожность, обусловленная семейным неблагополучием, напряженными отношениями с родителями, учебной неуспеваемостью и завистью к более успешным ученикам из благополучной семьи, может создавать угрозу для статуса доминантных детей и подростков. Обращение к насилию позволяет им утвердить свой статус в классе или группе, школе или училище силой, вызовом учителям, унижением сверстников или более младших, а иногда и более старших учащихся, удержанием всех в страхе.

А сейчас обратим внимание на общие характеристики возможных жертв буллинга:

- высокий уровень тревожности, неуверенность, отсутствие жизнерадостности,
- низкая самооценка и негативное представление о себе,
- отсутствие друзей в группе и трудности в выстраивании и поддержании близких отношений со сверстниками,
- слабость в физическом плане,

- особенности внешности (полнота, отчетливые физические недостатки, непривлекательность, плохая одежда),
- особенности поведения (чрезмерно подвижные, невнимательные, вспыльчивые, не умеющие держать дистанцию, с нелепыми проявлениями, раздражающими окружающих и т.п.),
- дети, принадлежащие к этническому, национальному или религиозному меньшинству.
- нетрадиционная сексуальная ориентация универсальный фактор высокого риска травли,
- чувствительный, тихий, замкнутый, пассивный, послушный, застенчивый ребенок, который легко и часто плачет, а также избегает прямой конфронтации в общении, испытывает трудности с самоутверждением в группе сверстников.

Согласны? Хотите добавить еще какие-то характеристики?

А сейчас давайте поговорим о последствиях буллинга для всех его участников. Переживание буллинга в детском и подростковом возрасте чрезвычайно травматично, и кроме актуальных последствий оказывает значительное влияние на дальнейшую жизнь человека. Прежде всего, влияет на формирование самооценки ребенка, его коммуникативные возможности, мотивацию к развитию и достижениям.

Итак, психологи выделяют:

- аффективные нарушения (снижение настроения, депрессивность, высокий уровень тревоги, многочисленные страхи, негативные эмоции),
- соматические нарушения (нарушения сна, аппетита головные боли, боли в животе, нарушения работы желудочно-кишечного тракта, неожиданные повышения температуры и т.д),
- когнитивные нарушения (неустойчивость внимания, трудности сосредоточения, нарушения концентрации памяти и т.п.),
- нарушение школьной адаптации (снижение мотивации к учебе, пропуски уроков, снижение успеваемости),
- поведенческие нарушения (агрессивность, уходы из дома, протестное поведение),
- суицидные мысли и попытки.

К другим наиболее часто общим последствиям буллинга относятся снижение самооценки, нарушение доверия к окружающему миру.

Буллинг наносит существенный вред всем, кто в него вовлечен. Пострадавшие дети не только страдают от физической агрессии, но и получают психологическую травму, которая влияет на самооценку ребенка и может оказывать длительное воздействие на социальную адаптацию ребенка. Снижение успеваемости, отказ посещать школу, самоповреждающее поведение - наиболее частые последствия буллинга.

Дети агрессоры чаще других детей попадают в криминальные истории, формируют искажённое представление о разрешении конфликтов и социальном взаимодействии.

Дети, непосредственно не участвующие в травле, переживают много негативных эмоций: страха быть на месте жертвы, бессилия, негативного отношения к школе.

Для учителей самыми частыми последствиями буллинга являются большее количество негативных эмоций в общении с детьми, проблемы с дисциплиной в классе, снижение статуса среди учеников, чувство собственной несостоятельности и бессилия, риск административных взысканий, когда ситуация выходит из-под контроля и травля приводит к физическим повреждениям, суицидальному поведению, конфликтам с родителями.

Недоброжелательная обстановка, разобщенность между детьми, снижение мотивации к учебе недоверие к взрослым – это основные последствия травли для детского коллектива.

А сейчас главный вопрос: что мы можем сделать, чтобы такого явления не было в школе вообще?

Итак:

1. Говорить об этом, не замалчивать ситуации, свидетелями которых вы стали.
2. Со своими трудностями вы всегда можете обратиться к психологу, ко мне, как классному руководителю.
3. Уважать другого, его индивидуальность, право на самовыражение, собственное мнение.
4. Дружить с одноклассниками.
5. Помогать друг другу.

3. *Заключительная часть:*

И в завершении нашего классного часа скажите: интересна ли вам была данная тема? Что полезного вы сегодня узнали?

Педсовет на тему «Профилактика буллинга в образовательном учреждении»

Цель:

1. Познакомить педагогический коллектив с понятием «Буллинг», причинами его возникновения.
2. Дать рекомендации педагогам по профилактике буллинга в образовательном учреждении.

1. Вводная часть. Просмотр видеоролика.

Практически в каждом образовательном учреждении есть обучающиеся, которые становятся объектом открытых издевательств, унижений, насмешек. Школьная травля не является чем-то уходящим и преходящим: боль и унижение часто продолжаются по несколько лет, а то и до окончания школы. *Самое главное, что проблема в том, что в группе риска может оказаться практически любой ребенок, взрослый (педагог).* Что же это за явление, в котором обучающегося называли раньше «не такой как все», «чужой», а теперь жертвами буллинга?

2. Основная часть. Многие психологи, социологи дают разное определение буллингу.

Слайд 1 Норвежский исследователь буллинга Дэн Олвеус определяет буллинг как стереотип взаимодействия в группе, при котором человек на протяжении времени и неоднократно сталкивается с намеренным причинением себе вреда или дискомфорта со стороны другого человека или группы людей в контексте «диспропорциональных «властных» отношений»

Буллинг - многократное психологическое давление на человека, жертва которого испытывает постоянный стресс. Травля одного человека другим. Проявляется во всех возрастных и социальных группах.

Школьный буллинг отличается своей жестокостью, непримиримостью. Буллинг не происходит, когда два человека с одинаковыми физическими возможностями часто спорят или борются, когда подзадоривание происходит в дружеской форме. Буллинг всегда имеет цель, затравить жертву, вызвать страх, унижить.

О травле в образовательных, закрытых и иных детских учреждениях было известно давно в разных странах, включая Россию. *К сожалению, несмотря на распространенность данного явления в современном обществе, буллинг в нашей стране в должной мере не исследуется, не обсуждается и его проблема не освещается в полном объеме в СМИ.*

Слайд 2. Главные компоненты определения буллинга:

1. Это агрессивное и негативное поведение.
2. Оно осуществляется регулярно.
3. Дисбаланс власти и силы.
4. Это поведение является умышленным.

Слайд 3. Существуют следующие виды буллинга:

Вид	Что включает
Физическое насилие	избиение, побои, толчки, шлепки, удары, подзатыльники, пинки

Эмоциональное насилие (психологическое)	Угрозы, насмешки, присвоение обидных кличек, бесконечные замечания, критика, необъективные оценки со стороны учителей, высмеивание, оскорбление, унижение ученика в присутствии других детей, принуждение делать что-то, чего ребенок делать не хочет. Дискриминация, Нецензурная брань. Умышленное доведение человека до стресса, срыва.	
Сексуальное насилие	Сексуальное насилие, или совращение – использование ребенка (мальчика или девочки) взрослым (учителем), или другим ребенком для удовлетворения сексуальных потребностей, или для получения выгоды.	
Экономическое насилие	Порча и отнятие личных вещей. Вымогательство. Отбирание денег. Повреждение имущества.	
Кибербуллинг	Использование телефона	1. Систематически осуществляются анонимные звонки и отправляются оскорбляющего или угрожающего рода сообщения 2. Съёмка компрометирующих фото- и видеоматериалов, публикация их в сети Интернет.
	Использование E-mail	Рассылка злых и негативных сообщений.
	Социальных сетей	1. Написание обидных комментариев к фотографиям, к видео, на стене пользователя, в сообществах. 2. Распространение непристойного видео и фото. 3. Взлом чужого аккаунта, редактирование его с целью очернить другого человека. 4. Намеренное создание группы, для выражения ненависти и травли определенного человека. 5. Создание фальшивого профиля для третирования другого человека.
	Видео-портал	Публикация в Интернет непристойного, компрометирующего, позорящего другого человека видео.

Слайд 4. Причины возникновения буллинга в образовательном учреждении:

Существует целый ряд факторов, способствующих процветанию буллинга в детских коллективах. Во многом развитию этого явления способствуют воспитание в семье и микроклимат того образовательного учреждения, куда попадают дети для получения образования. Отсутствие контроля за поведением детей в перемены, свободное время.

Проблемы с успеваемостью и приклеивание ярлыков (учителя и родители говорят, что ребёнок неисправим, плохо воспитан, или глуп). Для неуспевающих учеников агрессивное поведение является одним из средств, при помощи которых они компенсируют свою неуспеваемость.

Цель буллинга - за агрессивным поведением скрыть свою неполноценность.

Слайд 5. В ситуации травли всегда есть:

"Агрессор" – человек, который преследует и запугивает жертву.

"Жертва" – человек, который подвергается агрессии.

"Защитник" – человек, находящийся на стороне жертвы и пытающийся оградить её от агрессии.

«Агрессята» - люди, участвующие в травле, начатой агрессором.

"Сторонники" – люди, находящиеся на стороне агрессора, непосредственно не участвующий в издевательствах, но и не препятствующий им.

"Наблюдатель" – человек, знающий о деталях агрессивного взаимодействия, издевательствах, но соблюдающий нейтралитет.

Слайд 6. Групповое задание для педагогов:

Давайте поделимся на 3 группы, ваша задача определить типичные черты обучающихся, склонных становиться «агрессорами» буллинга, их жертвами, а также тех, кто становится сторонним наблюдателем.

1 группа. «Психологический портрет буллера (агрессора)». Поведенческие особенности. Эмоциональные особенности. Социальное окружение.

2 группа. «Психологический портрет жертвы буллинга». Поведенческие особенности. Эмоциональные особенности. Социальное окружение.

3 группа. «Психологический портрет свидетеля буллинга: «союзника» или «зрителя». Поведенческие особенности. Эмоциональные особенности. Социальное окружение.

Психологические портреты участников буллинга:

Часто буллерами становятся:

- Дети, воспитываемые родителями-одиночкам;
- Дети из семей, в которых у матери отмечается негативное отношение к жизни;
- Дети из властных и авторитарных семей;
- Дети из конфликтных семей;
- Дети с низкой устойчивостью к стрессу;
- Дети с низкой успеваемостью

Буллеры – это:

- Активные, общительные дети, претендующие на роль лидера в классе;
- Агрессивные дети, использующие для самоутверждения безответную жертву;
- Дети, стремящиеся быть в центре внимания;
- Дети высокомерные, делящие всех на "своих" и "чужих" (что является результатом соответствующего семейного воспитания);
- Максималисты, не желающие идти на компромиссы;
- Дети со слабым самоконтролем, которые не научились брать на себя ответственность за свое поведение;
- Дети, не обученные другим, лучшим способам поведения, т.е. не воспитанные.

Для буллеров характерны:

- Импульсивность;
- Раздражительность;
- Эмоциональная неустойчивость;
- Завышенная самооценка;
- Враждебность (агрессивность);
- Отсутствие коммуникативных навыков при внешнем соблюдении общепринятых норм и правил;
- Склонность ко лжи или жульничеству;
- На уроке постоянно привлекает к себе внимание, вступает в пререкания при получении отрицательной отметки, вспыльчив и груб;
- Манипулирует кругом друзей и знакомых, многие дети его боятся или заискивают перед ним;
- На его поведение поступают жалобы как от детей, так и взрослых;
- Не может обуздать свой нрав, так, как это умеют делать его ровесники;
- Прогуливает школу, часто бывает в компании сверстников из других школ, районов;
- Входит в состав небольшой девиантной группы, терроризирующей класс или школу;
- Спекулирует на непонимании, враждебном социуме, избегает общественно полезной деятельности, поскольку это может быть истолковано как признак слабости.
- Довольно часто к буллингу присоединяется группа преследователей, с которыми буллер осуществляет свою агрессию.

Поведение свидетелей буллинга:

Дети:

- У них отмечается страх совершения подобного с тобой, злорадство по этому поводу («Слава богу, не я»), беспомощность, что не можешь оказать помощь ближнему, т.е. они боятся последствий.
- Они переживают потребности к бегству от ситуации буллинга, чтобы не быть в неё втянутыми, чтобы она не разрушила их душевный комфорт.
- Они переживают желание присоединиться к травле.

Взрослые:

Речь идет о естественных реакциях взрослых лиц на факты буллинга. Они испытывают:

- Возмущение, негодование, желание немедленно вмешаться.
- Страх, отчаяние, бессилие, что может быть ещё хуже, и они не знают, как это прекратить.

- Защитное игнорирование фактов. «Я это не вижу», «Меня это не касается», «Пусть разбираются сами и отвечают за них те, кому это положено».
- Присоединение к агрессору.
- Переживание чувств «праведного возмездия» и «торжества справедливости». «Наконец, ему (ей) воздалось по заслугам». Как правило, к подобным реакциям, могут быть склонны педагоги, травмированные длительным проблемным поведением своих учеников.

Жертвы буллинга.

Типичных жертв школьного террора нет. Любой ребёнок может быть изгоем.

- **физические недостатки** – носящие очки, со сниженным слухом или с двигательными нарушениями (например, при ДЦП), то есть те, кто не может защитить себя, физически слабее своих ровесников;
- **особенности поведения** – замкнутые, чувствительные, застенчивые, тревожные или дети с импульсивным поведением. Гиперактивные дети бывают слишком назойливыми и общительными: влезают в чужие разговоры, игры, навязывают свое мнение, нетерпеливы в ожидании своей очереди в игре. По этим причинам они часто вызывают раздражение и негодование в среде сверстников;
- **особенности внешности** – все то, что выделяет ребенка по внешнему виду из общей массы, может стать объектом для насмешек: рыжие волосы, веснушки, оттопыренные уши, кривые ноги, особенная форма головы, вес тела (полнота или худоба);
- **плохие социальные навыки** – недостаточный опыт общения и самовыражения. Такие дети не могут защищаться от насилия, насмешек и обид, часто не имеют ни одного близкого друга и успешнее общаются со взрослыми, чем со сверстниками;
- **страх перед школой** – неуспеваемость в учебе часто формирует у детей отрицательное отношение к школе, страх посещения отдельных предметов, что воспринимается окружающими как повышенная тревожность, неуверенность;
- **отсутствие опыта жизни в коллективе (домашние дети)** – не имеющие опыта взаимодействия в детском коллективе до школы, могут не обладать навыками, позволяющими справляться с проблемами в общении;
- **особенности здоровья** – существует масса расстройств, которые вызывают насмешки и издевательства сверстников: эпилепсия, тики, заикание, нарушения речи и другие болезненные состояния;
- **низкий интеллект и трудности в обучении** – слабые способности могут являться причиной низкой обучаемости ребенка. Плохая успеваемость формирует низкую самооценку: "Я не справлюсь", "Я хуже других" и т. д. Низкая самооценка может способствовать в одном случае формированию роли жертвы, а в другом – насильственному поведению как варианту компенсации. Поэтому ребенок с низким уровнем интеллекта и трудностями в обучении может стать как жертвой школьного насилия, так и насильником.

Самое страшное, что **регулярные издевательства способны спровоцировать попытку самоубийства или покушение на кого-то из преследователей.**

Травля наносит непоправимый ущерб не только психике жертвы. Не менее вредна ситуация травли для наблюдателей. Они рискуют так и остаться безвольными пешками в руках более сильных и предприимчивых. А решение, принятое под влиянием большинства, вопреки голосу совести, и постоянный страх оказаться на месте жертвы способствуют снижению самооценки, потере уважения к себе. Агрессоров же развращает безнаказанность, они усваивают, что подобными методами можно управлять окружающими.

Обсуждение в группе:

- с какими реальными ситуациями буллинга в школе вы сталкивались? В чем они проявлялись? Какие чувства вы при этом испытывали?
- Что делали в этих случаях педагоги?
- Каковы последствия насилия в детских отношениях?
- Как можно предотвратить и преодолеть жестокость в отношениях между детьми?

Ролевая игра «Буллинг в школе» (7 минут).

Участникам предлагается ролевое разыгрывание самой значимой из описанных ими ситуаций жестоких отношений между детьми. Один из них играет роль ребенка-изгоя, другие – преследователей, соучастников, безучастных свидетелей. Затем участникам предлагается внести в разыгрываемую ситуацию такие изменения, которые позволят прекратить насилие.

Вопросы для обсуждения:

- Что вы испытывали в роли жертвы (обидчика, наблюдателя)?
- Какие мысли приходили вам в голову?
- Какие желания у вас возникали?
- Что вам хотелось изменить в разыгрываемой ситуации и как вы это сделали?
- Как эта игра соотносится с вашей реальной жизнью?
- Какое она окажет влияние на вашу педагогическую деятельность?

Следующие **рекомендации** помогут педагогам, психологам, администрациям учреждения образования в выявлении буллинга и противодействии ему в учреждениях образования.

1. Начните с точного, приемлемого для вашего образовательного учреждения определения буллинга. Помните, что понятие буллинг не аналогично таким понятиям, как агрессия или насилие. Однако последние могут быть элементами этого комплексного явления. Буллинг — это разрушительное поведение более «сильных», направленное на более «слабых». Это не ссоры и драки, в которых участвуют школьники, обладающие одинаковым авторитетом. Буллинг не бывает справедливым, так как «сильный» получает «удовольствие» от нанесенного ущерба (материального и морального) «слабому».

2. Установите формы буллинга, которые имеют место в вашем образовательном учреждении. Можно вести дневник наблюдений за поведением членов школьного сообщества, которые, на ваш взгляд, склонны к проявлению физического или психологического насилия. Включить в него можно также педагогов и родителей. Прежде всего, необходимо понять, где находится «силовой» дисбаланс.

3. Узнайте, какими способами поддерживают свой авторитет педагоги, административные работники, ученики школы. Многие можно почерпнуть из ежедневных наблюдений за отношениями детей, персонала, педагогами и родителями. Полезно также составить и использовать короткие анкеты, на вопросы которых смогли бы анонимно ответить все члены школьного сообщества, включая родителей. Это поможет оценить ситуацию и определить, какие меры необходимо предпринять. Наблюдения дадут возможность оценить масштаб буллинга и проанализировать его причины. Вы также сможете определить, какие меры нужно предпринять, чтобы дети чувствовали себя защищенными в школе. Анализ анкет поможет понять, где, в каких местах школьники сталкиваются с буллингом и как они реагируют на него, кто из них заинтересован, нуждается в помощи, кто заинтересован, а кто нет в борьбе с этим явлением. Вы также узнаете реакцию школьного персонала и родителей на буллинг, и, более того, какие дополнительные внешние силы, на их взгляд, следует привлечь для решения проблемы.

4. К организации действий следует приступать после исследования проблемы насилия в учреждении образования с помощью анкет, изучения специальной литературы и видеозаписей. Меры по борьбе с буллингом могут быть различными. В США, например, существует такое сообщество, как «полиция по борьбе с буллингом», в которую входят все, кто заинтересован в эффективном решении этой проблемы.

5. *Обсуждение проблемы, беседы с детьми как индивидуальные, так и в группе очень важны и полезны.* Большинство детей презирает «обидчиков», поэтому ваша задача заключается в том, чтобы доказать, что решение проблемы прежде всего в их интересах. Следующий шаг — обращение к чувствам ребёнка, моральная оценка действий «обидчиков». Это увеличивает вероятность того, что они будут на стороне «жертвы» и попытаются помочь. Не менее важно грамотно построить разговоры с детьми, пострадавшими от насилия. Цель бесед с ними — вовлечь в игры или дружеские отношения с другими детьми. Обсудите с детьми, почему в вашем образовательном учреждении возможно насилие и что нужно сделать, чтобы его предотвратить; предложите учащимся написать об известном им конфликте, который произошел в школе. С их разрешения зачитайте его, и предложите им дать определение буллингу. Особое внимание обратите на предложения детей по его предотвращению, подчеркивая наиболее реальные из них. Ознакомьте школьников с материалами (видео, книги), которые содержат информацию на эту тему. Предложите тему для обсуждения, например, как свидетели насилия должны себя вести, чтобы помочь «жертве», «обидчику».

6. Определите поведение персонала учреждения образования, которое способствует позитивным межличностным отношениям между учащимися. Этот пункт включает в себя моделирование просоциального поведения и работу по уменьшению асоциального поведения; наблюдение за поведением учащихся или воспитанников в классе, группе и во время общения, игр; готовность

оказать поддержку тем детям, которые стали «жертвами» буллинга; обмен опытом по положительному решению таких проблем.

7. Не исключайте из поля зрения «обидчиков». Обязательно беседуйте не только с виновными, но с их родителями, даже если это сложно сделать. Буллинг — явление не «криминальное», но, тем не менее, его проявления, если не будут своевременно пресечены, становятся все более опасными. Реакция школьного сообщества на случаи насилия — важный аспект в решении этой проблемы. Работа с виновными может быть различной. Иногда с ними устанавливают контакты и беседуют индивидуально — без угроз. Но зачастую используется такой подход: учитель или психолог, работая с жертвами, приглашают виновных принять участие в решении ситуации. Этот подход достаточно эффективен — особенно если ребенок проявляет постоянную склонность к насилию.

8. Помогите ребенку, который стал жертвой, самому решить проблему, конечно с помощью других. Педагогам следует определить тех детей, чье поведение провоцирует насилие и помочь преодолеть свои проблемы, например, неуверенность в себе. В работе с такими детьми полезно смоделировать ситуацию, в которой они находились, и помочь им ее преодолеть.

9. Конструктивно работайте с родителями. Обсуждайте с ними причины буллинга. При разговоре с родителями виновных важна сдержанность в оценке. Ведь чаще всего виновные в ситуациях буллинга — дети из неблагополучных семей. Беседуя с родителями жертв, не следует занимать позицию защиты «мундира», т.е. защищать школьную репутацию, а не ребенка, который стал жертвой. Если же разговор будет о том, что можно и нужно сделать, чтобы изменить ситуацию, вы сможете решить эту проблему вместе.

Психологические аспекты профилактики буллинга

В отношении постстрессовых последствий буллинга первичная профилактика реализуется по трем направлениям.

1. Создание условий недопущения буллинга.

2. Скорейшее и грамотное разобщение ребенка (подростка) с соответствующими стрессовыми воздействиями.

3. Укрепление защитных сил личности и организма в противостоянии травле как для условно здоровых детей и подростков, так и для уже имеющих соматическую или психическую патологию.

Большинство педагогов США, психотерапевтов и консультантов в американских школах считают, что проблема профилактики притеснения, травли, насилия может быть решена поэтапно.

Первый этап самый ответственный, заключается в том, чтобы признать, что такая проблема существует. Признание проблемы в рамках образовательного учреждения требует, чтобы кто-то взял на себя инициативу сказать о ее существовании и о работе с ней. Лучше, если человек, который будет руководить этим, обладает административной властью. Пока не будет достигнуто согласие, начинать работу смысла нет.

Главный аргумент инициативной группы для неприсоединившихся членов школьного сообщества следующий: «Если вы ничего не предпринимаете для решения проблемы, вы сами становитесь ее частью». Важно, чтобы к сотрудникам учреждения образования присоединились ученики и их родители.

Второй этап – определение проблемы.

Не может существовать унифицированных признаков определения проблемы. Тем не менее, инициативная группа взрослых и детей должна определить:

- суть проблемы (проблем);
- серьезность проблемы;
- частоту проблемы.
- привести соответствующие примеры.

После этого необходимо разработать совместный план действий.

Далее инициативная группа оповещает все школьное сообщество о сути происходящего, о тех направлениях работы, которые будут реализовываться для профилактики насилия.

Например,

- создание атмосферы нетерпимости к любому акту насилия в образовательном учреждении;
- лучшее наблюдение за холлами, комнатами отдыха, столовыми;
- соответствующая воспитательная работа по классам (группам) в режиме свободной дискуссии;
- разработка этического кодекса;

- ясно выраженное ожидание, что дети будут сообщать о нарушениях либо администрации, либо консультантам;
- создание консультантами групп поддержки для пострадавших и групп для работы с обидчиками. Цель работы с последними: контроль агрессивных намерений обидчиков и их реабилитация.

III этап – выполнение программы.

Если есть план, то он должен быть выполнен. Лучше, если выполнение этого плана начнется с начала очередного учебного года. Здесь может быть сопротивление отдельных групп и личностей, потому что:

- многие дети не считают притеснения (травлю) проблемой;
- некоторые родители ожидают от своих детей, что они будут агрессивными, а не наоборот;
- некоторые педагоги не верят, что в их обязанности входит учить детей заботиться о себе.

Этими вопросами целесообразно лично заниматься ответственному лицу, координатору программы. Важное место занимает подготовка педагогов к тому, что им делать в ситуации травли.

Педагогам необходимо:

- оставаться спокойным и руководить;
- воспринять случай или рассказ о нем серьезно;
- принять меры как можно скорее;
- подбодрить потерпевшего, не дать ему почувствовать себя неадекватным или глупым;
- предложить пострадавшему конкретную помощь, совет и поддержку
- сделать так, чтобы обидчик понял, что вы не одобряете его поведение;
- постараться сделать так, чтобы обидчик увидел точку зрения жертвы;
- наказать обидчика, если нужно, но очень взвешенно подойти к тому, как это сделать;
- ясно объяснить наказание и почему оно назначается.

Один из аспектов выполнения подобных программ – развенчание мифа о том, что «агрессивное поведение – это нормально».

Для этих целей предлагается агрессивно-ориентированным школьникам пережить альтернативный опыт в виде различных тренингов из арсенала конфликтологии.

Вот основные направления работе с компаниями обидчиков:

- обидчиков нужно экстренно и эффективно разоблачать;
- не напирать на наказание, это только лишь усилит групповую солидарность обидчиков;
- работая с одним человеком, нужно уметь использовать силу конфронтации всего, например, классного сообщества.

Целесообразно также индивидуальное консультирование обидчика психологом и социальным работником, направленное на высвобождение чувств агрессии, страха, обиды и исследование цепочки преследователь - жертва. Также необходима работа по снижению агрессивных и враждебных реакций, улучшению межличностных и межгрупповых отношений, формированию навыков разрешения конфликтов, правильной реакции в конфликтах, развитию толерантности, эмпатии.

Непосредственная работа с жертвами и преследователями может выглядеть следующим образом:

- переговорить отдельно с каждым ребенком, ставшим жертвой, и предложить письменно описать все случившееся;
- переговорить отдельно с каждым членом группы агрессоров и получить от них письменное изложение инцидента;
- объяснить каждому члену девиантной группы, что он нарушил правила поведения, и указать меру ответственности за содеянное;
- собрать всю группу и предложить каждому её члену рассказать перед другими, о чем говорили с ним в индивидуальной беседе;
- подготовить членов группы к встрече с остальными ребятами: «Что вы собираетесь сказать другим ребятам, когда выйдете отсюда?»
- поговорить с родителями детей, участвовавших в девиантной группе, показать им письменные объяснения ребят;
- вести дневник с записью всех инцидентов, с письменными объяснениями детей и принятыми мерами;
- обучить с помощью психолога детей, чаще всего попадающих в положение жертвы, методам психологической защиты;
- потребовать от обидчиков извинений;

- если обидчик заявил, что это была шутка, обратить внимание детей при обсуждении данного случая на то, что это не смешно;
- если действия обидчика прикрывались игровой формой, зафиксировать, кто еще из детей принимал участие в такой «игре».

Спросите ребенка, с кем еще он может поговорить о своих чувствах. «Я заметил, что в последнее время ты кажешься не очень счастливым. Могу ли я чем-нибудь тебе помочь? Я за тебя беспокоюсь. Может быть, ты хочешь еще с кем-нибудь поговорить?». Объясните ребенку вашу роль и роль представителей органов, оказывающих ему поддержку (работник организации защиты детей, социальный работник, консультант и т.д.). Дети нуждаются во множестве безопасных возможностей разрядки своей тревоги.

Скажите ребенку, подвергшемуся насилию: «Я тебе верю». «Мне жаль, что с тобой это случилось». «Это не твоя вина». «Хорошо, что ты мне об этом сказал». «Я постараюсь сделать так, чтобы тебе больше не угрожала опасность».

Можно было бы сказать, что школьные годы пройдут и детские обиды забудутся, но психологи доказали, что это совсем не так. Школьное насилие буквально ломает личность жертвы, а его последствия сказываются на жизни человека в течение десятилетий. Жертвы частого или постоянного буллинга в школе, становясь взрослыми, существенно чаще жалуются на здоровье, страдают от депрессии, нервных расстройств и склонны к суициду. Они менее успешны в профессиональной деятельности, у них более низкий доход, выше риск остаться без работы. Они чаще ведут одинокий образ жизни, не имея семьи и друзей. Иначе говоря, «детские обиды» оборачиваются вполне серьезными взрослыми проблемами. Зная это, родителям и педагогам стоит внимательнее следить за тем, чтобы их ребенок не стал жертвой буллинга.

Обязательные правила профилактики буллинга для всех взрослых, работающих в образовательном учреждении:

1. Не игнорировать, не преуменьшать значение.

Если в школе пришли к общему пониманию и соглашению о том, что буллинг является проявлением насилия, то тогда даже у тех, кто не является прямым участником, повышается восприимчивость к ситуациям буллинга и появляется способность адекватно реагировать.

2. Проявить активность в данной ситуации.

Если учителю стало известно о случае буллинга, или он стал свидетелем такого случая, он должен занять ясную и недвусмысленную позицию. Учитель может попытаться добиться того, чтобы, по меньшей мере "наблюдатели", а по возможности и сам "агрессор», изменили свою позицию в отношении буллинга, а также объяснить им, каковы психологические последствия для жертвы в этой ситуации.

3. Разговор с "агрессором" буллинга.

Если стало известно о случае буллинга, необходимо провести беседу с зачинщиком, где, прежде всего, ясно дать понять, что в школе не будут терпеть буллинг.

Нужно учитывать, что при работе с буллерами (агрессорами) разрешается критиковать, а также корректировать поведение, но ни в коем случае не переходить на личности. Нужно учитывать, что такие дети и подростки обычно теряют интерес совершать насилие, если находят в своем учреждении какое-то достаточно осмысленное, а также ценное занятие для себя, в котором они способны проявить свой потенциал, а также пережить чувство успеха.

Санкции являются отличным средством, чтобы дать ребенку понять, чем может быть чреват его свободный выбор. Если взрослый выдерживает такие ограничения, это учит подростка нести ответственность за свои поступки.

Нужно учитывать, что ответственность за нормальные отношения между детьми и взрослыми лежит исключительно на представителях старшего поколения.

4. Разговор с "жертвой" буллинга.

Очень важно защитить ученика, ставшего "жертвой" и перестать скрывать буллинг. Провести доверительную беседу с ребенком, которого обидели, попытаться понять его, поддержать, помочь устранить негативные эмоции (чувство страха, обиды, вины).

5. Разговор с классом.

Обсудить с ребятами в классе случай буллинга. Такой разговор сделает ситуацию явной для всех, поможет разрешить конфликт и разногласия, вместе обсудить имеющиеся правила против буллинга

или выработать новые. При этом активно привлекаются к беседе и обсуждению те школьники, которые ведут себя позитивно.

6. Проинформировать педагогический коллектив.

Педагогический коллектив должен знать о случае буллинга и взять ситуацию под контроль.

7. Пригласить родителей для беседы.

Если буллинг имеет место в начальной школе, то особенно важно, как можно раньше привлечь родителей, обсудить с ним, какие есть (или могут быть) признаки, свидетельствующие о буллинге, и какими могут и должны быть стратегии реагирования.

8. Наступление последствий.

Буллеры должны встретиться с неизбежными последствиями своих действий. Сюда относится, в том числе, принесение извинений "жертве" и восстановление того имущества, которое было испорчено или отобрано.

Методы профилактики буллинга для педагогов.

Классный час

Можно использовать для бесед время классного часа. Воздействие будет максимальным, если обсуждение темы станет естественным продолжением школьных будней. Короткие, но частые беседы гораздо эффективнее, чем редкие и продолжительные. Такой ритм - еженедельное краткое обсуждение темы - очень эффективен. Ученики постоянно ощущают, что учитель, родители и школа не потерпят травли, а хорошие поступки не останутся без внимания и будут оценены по достоинству. Однако важно, чтобы эти беседы не превратились в формальный ритуал, проводимый лишь для того, чтобы быть проведенным. Тогда они потеряют свою силу, а в худшем случае приведут к обратному результату. Ученики заметят, что педагогу, в сущности, все равно, и создается лишь видимость того, что все в порядке, что его легко провести. Это на руку преследователям, а жертве становится еще тяжелее.

Внутриклассные правила

Обычно правила класса разрабатываются и письменно формулируются вместе с учащимися. Это можно сделать различными способами. Можно каждому дать задание письменно сформулировать правила, затем разделить учеников на группы, в которых они отберут, скажем, по три правила. Группы выносят свое решение на общее обсуждение, и правила выбираются путем голосования. Список правил вывешивается в классе.

Правила могут действовать в течение определенного времени, но их необходимо подкреплять и соблюдать. Их следует документально зафиксировать, важно также, чтобы директор и учителя придавали им значение.

Просмотр фильмов

Многие учителя, посмотрев фильм с классом, и обсуждая с учениками тему буллинга, с помощью фильма могли проиллюстрировать, о чем шла речь. Ученики, как правило, узнают показанные в фильме приемы, а последующее обсуждение дает им названия и помогает повысить уровень осознания. Большинство учащихся проникаются чувствами жертвы буллинга, когда видят происходящее на экране. Тогда учитель имеет возможность дать ученикам высказаться и сам дает необходимые пояснения.

В последние годы был выпущен целый ряд различных по качеству фильмов и телевизионных передач о буллинге. Главное, чтобы учитель выбрал фильм на основании своей профессиональной оценки и посмотрел его вместе с учениками. Такой видеоматериал также подходит для просмотра в учительском коллективе и на встречах с родителями.

Постановки

Школа или класс могут самостоятельно поставить спектакль о буллинге. Правильный выбор актеров, хорошая подготовка и соответствующее исполнение помогут донести до зрителей принципы, за которые борется школа. Актеры и сами могут многому научиться, а в дальнейшем стать хорошими ролевыми моделями для остальных. Сотрудники школы способствуют закреплению принципов, помогая ученикам подготовить и провести спектакль.

Комбинирование форм работы

Литература, фильмы, постановки, сочинения и беседы способствуют профилактике буллинга. Такие формы работы можно использовать как по отдельности, так и в сочетании друг с другом. Это не потребует больших временных затрат, но продемонстрирует позицию школы, даст учащимся повод

задуматься и послужит систематическим напоминанием. Если учитель пользуется доверием учеников, то эти профилактические меры бывают весьма эффективными.

Для выявления буллинга в классе можно провести анонимное анкетирование и опрос учащихся.